



ПОСТАНОВЛЕНИЕ

АДМИНИСТРАЦИИ МУНИЦИПАЛЬНОГО ОБРАЗОВАНИЯ ПРИМОРСКО-АХТАРСКИЙ РАЙОН

от 01.11.2018

№ 1511

г. Приморско-Ахтарск

Об утверждении прогноза социально-экономического развития муниципального образования Приморско-Ахтарский район на 2019 год и на плановый период до 2024 года

Во исполнение постановления главы администрации (губернатора) Краснодарского края от 23 июля 2015 года № 699 «О порядке разработки и корректировки, осуществления мониторинга и контроля реализации прогнозов социально-экономического развития Краснодарского края на долгосрочный и среднесрочный периоды» и постановления администрации муниципального образования Приморско-Ахтарский район от 14 сентября 2018 году № 1225 «О порядке разработки, корректировки, осуществления мониторинга и контроля реализации прогнозов социально-экономического развития муниципального образования Приморско-Ахтарский район на долгосрочный и среднесрочный периоды» администрация муниципального образования Приморско-Ахтарский район п о с т а н о в л я е т:

1. Утвердить прогноз социально-экономического развития муниципального образования Приморско-Ахтарский район на 2019 год и на плановый период до 2024 года, согласно приложению к данному постановлению.

2. Отделу информатизации и связи (Сергеев) разместить настоящее постановление в сети «Интернет» на официальном сайте администрации муниципального образования Приморско-Ахтарский район (<http://www.prahtarsk.ru>), в разделе «Экономика и финансы», в подразделе «Отдел экономики», «Информационные материалы».

3. Контроль за выполнением настоящего постановления возложить на заместителя главы муниципального образования Приморско-Ахтарский район, начальника управления экономики и инвестиций администрации муниципального образования Приморско-Ахтарский район Е.А. Локотченко.

4. Постановление вступает в силу со дня его подписания.

Исполняющий обязанности
главы муниципального образования
Приморско-Ахтарский район

Е.В. Галенко

ПРИЛОЖЕНИЕ

УТВЕРЖДЕН

постановлением администрации
муниципального образования
Приморско-Ахтарский район
от 01.11.2018 № 1511

**Прогноз
социально-экономического развития
муниципального образования Приморско-Ахтарский район
на 2019 год и на плановый период до 2024 года**

Оглавление

| Наименование разделов | Номера страниц |
|--|----------------|
| <i>Сводная пояснительная записка</i> | 1-35 |
| <i>Структура базовых видов деятельности</i> | 36-37 |
| <i>1. Промышленность</i> | 38-57 |
| <i>2. Сельское хозяйство</i> | 58-79 |
| <i>3. Транспорт и связь</i> | 80-85 |
| <i>4. Строительство</i> | 86-89 |
| <i>5. Инвестиции</i> | 90-95 |
| <i>6. Основные фонды</i> | 96-98 |
| <i>7. Рынок товаров и услуг</i> | 99-102 |
| <i>8. Туризм</i> | 103-108 |
| <i>9 Развитие социальной сферы</i> | 109-115 |
| <i>10. Малое предпринимательство</i> | 116-127 |
| <i>11. Финансы (в части показателей «прибыль, убыток, балансовая прибыль»)</i> | 128-141 |
| <i>12. Баланс денежных доходов, расходов и сбережений населения</i> | 142-146 |
| <i>13. Социально-трудовая сфера</i> | 147-153 |
| <i>14. Демография</i> | 154-157 |
| <i>15. Баланс трудовых ресурсов</i> | 158-168 |
| <i>16. Муниципальный сектор экономики</i> | 169-173 |

ПОЯСНИТЕЛЬНАЯ ЗАПИСКА
к уточненному прогнозу социально-экономического развития
муниципального образования Приморско-Ахтарского района
на 2019 год и период до 2024 года

Прогноз социально-экономического развития муниципального образования Приморско-Ахтарский район на 2019-2024 гг. разработан в соответствии с постановлением главы администрации (губернатора) Краснодарского края от 23 июля 2015 года № 699 «О порядке разработки и корректировки, осуществления мониторинга и контроля реализации прогнозов социально-экономического развития Краснодарского края на долгосрочный и среднесрочный периоды» и постановления администрации муниципального образования Приморско-Ахтарский район от 14 сентября 2018 года № 1225 «О порядке разработки, корректировки, осуществления мониторинга и контроля реализации прогнозов социально-экономического развития муниципального образования Приморско-Ахтарский район на долгосрочный и среднесрочный периоды», на основании анализа тенденций развития отраслей экономики и социальной сферы Приморско-Ахтарского района, сценарных условий функционирования экономики Краснодарского края (с применением *индекса производства* - относительного показателя, характеризующего изменение масштабов производства в сравниваемых периодах) с учетом индексов-дефляторов (*индекс-дефлятор* - показатель, характеризующий изменение цен на промышленную продукцию в сравниваемых периодах), рекомендованных Министерством экономического развития Российской Федерации.

Показатели прогноза сформированы на базе статистических данных за 2016-2017 год и уточнены на основании оценки деятельности отраслей экономики и социальной сферы Приморско-Ахтарского района в 2018 году.

Промышленность

Промышленное производство (разделы С, D, E) муниципального образования Приморско-Ахтарский район представлено 9 средними и 5 малыми предприятиями и индивидуальными предпринимателями. На 91% промышленность представлена обрабатывающими предприятиями. Кроме того, выпуск продовольственных товаров осуществляется на предприятиях агропромышленного комплекса.

Основные промышленные предприятия Приморско-Ахтарского района:

Средние предприятия:

- АО «Приморско-Ахтарский молочный завод», численность работающих 146 человека;
- ООО «Птицефабрика» «Приморская», численность работающих 347 человек;
- ОАО СС «Племзавод» «Бейсуг», численность работающих 521 человек;
- МУП «Водоканал», численность работающих 146 человек;

- МУП «Теплосети», численность работающих 112 человек;
- МУП ЖКХ «Ахтарское», численность работающих 16 человек;
- МУП ЖКХ «Бриньковское», численность работающих 23 человека;
- ООО «Азов-Трейд», численность работающих 40 человек;
- ООО «АНТ», численность работающих 146 человек.

Малые предприятия:

- ОАО завод «Ахтарский» по добыче и переработке кормовой ракушки.
- ИП Хаймахан И.А.;
- ИП Ложник А.Н.;
- ИП глава КФХ Лях А.В.;
- ИП глава КФХ Голубочка А.Г

Краткие итоги развития промышленности в 2017 году

Объем отгруженных товаров собственного производства за 2017 год по крупным и средним предприятиям промышленности составил 1832,1 млн. руб., что на 6,6% выше аналогичного периода прошлого года, при индексе-дефляторе 105,7%.

Вид экономической деятельности *«Добыча полезных ископаемых»* представлен одним предприятием – ОАО завод «Ахтарский» по добыче и переработке кормовой ракушки. По итогам 2017 года объем отгруженной продукции, выполненных работ и услуг предприятия увеличилось на 0,5% к уровню прошлого года и составил 12,8 млн. рублей.

Объем отгруженных товаров собственного производства за 2017 год по крупным и средним предприятиям пищевой промышленности составил 1606,13 млн. руб., что на 3,2% в действующих ценах выше аналогичного периода прошлого года, при индексе-дефляторе 102,3%.

В 2017 году объем отгруженных товаров собственного производства в мясоперерабатывающих предприятиях составил 1107,23 млн. рублей, что на 3,9% ниже, чем в прошлом году. Производство мяса и мясопродуктов в 2017 году осуществляли два предприятия: ОАО СС «Племзавод «Бейсуг», который производит мясо говядины, и ООО Птицефабрика «Приморская», выпускающая мясо птицы. Снижение производства мяса птицы на 7,6% по сравнению с прошлым годом связано со снижением поголовья птицы на ООО «Птицефабрика «Приморская», так как у предприятия имеются в собственности 300 тыс. птицемест единовременной посадки в Брюховецком районе. Согласно положения ЦСУ продукция зачисляется в Брюховецкий район.

Увеличение производства мяса крупного рогатого скота на 21,4% по сравнению с прошлым годом объясняется тем, что ОАО СС «Племзавод «Бейсуг» мясо получают от выбраковки основного стада коров (ввод нетелей в основное стадо за 2017 год составил 53 %, поэтому и реализация выбракованных коров была больше чем в 2016 году) и используют для своих нужд (для производственных столовых).

Объем отгруженных продуктов молочного производства в 2017 году составил 454,049 млн. руб., что в сопоставимых ценах на 24,5% выше, чем в 2016 году. За 2017 год выпуск цельномолочной продукции составил 7,6 тыс. тонн, что на 4,3% больше уровня прошлого года, что связано с увеличением количества заключенных договоров на поставку готовой продукции потребителю.

Произведенные ремонт и реконструкция цехов и оборудования в АО «Приморско-Ахтарский молочный завод» дали возможность увеличить производство продукции. Вследствие чего увеличилось количество заключенных договоров на поставку готовой продукции в торговые точки района и региона. Производство масла сливочного в 2017 году увеличилось на 19,3%, и составило 435,9 тонны, производство творога увеличилось на 56,9%, и составило 1000,5 тонн готовой продукции. Большую долю выпускаемой продукции составляют молоко жидкое, т.к. эта продукция, является более дешевой.

Выпуск масла растительного нерафинированного осуществляет ИП глава КФХ Голубочка А.Г. Предприятие относится к малым формам хозяйствования, поэтому выпуск продукции осуществляется не от 100% использования производственных мощностей, а от фактически переработанного сырья.

В 2017 году «Племзавод «Бейсуг» ранее выпускающее комбикорм, прекратили производство и стали завозить комбикорм из Каневского района («Агрохолдинг «Каневской»). ОАО СС «Племзавод «Бейсуг» в 2018 году закрыл ОКВЭД по производству готовых кормов для животных.

С 2016 года, после изменения классификации ОКВЭД в статистических данных обозначилось производство прочих пищевых продуктов. В 2017 году производство прочих пищевых продуктов обозначилось на сумму 39,1 млн. рублей. Выпуск продукции осуществляет ООО «Азов-Трейд» по выращиванию и переработке улитки виноградной. Численность предприятия составляет 40 человек, продукцию выпускают в малых количествах. По статистике относится к крупным и средним предприятиям потому, что доля участия, принадлежащая иностранному юридическому лицу, составляет более 25%.

В сфере деятельности «Обеспечение электрической энергией, газом и паром; кондиционирование воздуха» объем отгрузки по крупным и средним предприятиям за 2017 год составил 85,65 млн. рублей. По предприятию МУП «Тепловые сети» увеличение объема отгруженной продукции в 2017 году на 0,5 % по отношению к прошлому году.

В сфере деятельности «Водоснабжение; водоотведение, организация сбора и утилизации отходов, деятельность по ликвидации загрязнений» объем отгрузки по крупным и средним предприятиям за 2017 год составил 136,92 млн. рублей, что выше показателя прошлого года на 98,6%. Увеличение показателя за счет утверждения департаментом цен и тарифов с 01.07.2017 года цены на воду в размере 55,85 рублей (до 1.07.2017 года 28,11 рублей). МУП «Водоканал» введен (введен в 2016 году, но затраты на отчистку на себя брал МУП «Водоканал» и только с 01.07.2017 года был пересчитан тариф на воду исходя из затрат и вырос на 98,7%) в эксплуатацию новый объект

водозаборного сооружения с очистными сооружениями обесцвечивания воды, в связи с этим увеличился рост затрат на 296,8%.

2018 год (оценка) в сравнении с 2017 годом (факт)

Промышленностью района (полный круг) ожидается отгрузка товаров собственного производства на 1923,1 млн. рублей, что на 2,1% выше аналогичного периода прошлого года при индексе – дефляторе 102,0 %.

По *крупным и средним* предприятиям ожидается объем промышленной продукции в сумме 1868,7 млн. рублей, что на 2% выше показателя прошлого года, индекс производства составил - 102 %.

В сфере деятельности *«Добыча полезных ископаемых»* объем отгруженной продукции в 2018 году составит 13,31 млн. рублей, что на 4,0% выше уровня предыдущего года.

По оценке работы в 2018 году по сравнению с 2017 годом, в перерабатывающем пищевом производстве по крупным и средним предприятиям наблюдается увеличение объёмов отгруженных товаров собственного производства, планируется отгрузить товаров на 1631,1 млн. руб. или на 1,6 % больше к уровню прошлого года.

Объем производства мяса и мясопродуктов планируется увеличить на 0,3% к уровню 2017 года, из-за чего увеличится объем отгруженных товаров собственного производства на 28,77 млн. руб. в действующих ценах в сравнении с 2017 годом при индексе-дефляторе 102,6%.

Объем отгруженных товаров производства молочной продукции планируется увеличить по сравнению с прошлым годом на 0,3%, при этом, объем отгруженных товаров составит 455,1 млн. рублей, при индексе-дефляторе 100,2%. В 2018 году ожидается выполнение плановых заданий по выпуску цельномолочной продукции предприятием АО «Приморско-Ахтарский молочный завод» с незначительным увеличением в сравнении с 2017 годом, согласно заключенных договоров на приобретение сырья у населения и других предприятий района и заключенных договоров на поставку готовой продукции в торговые точки района и края.

Выпуск масла растительного нерафинированного малым предприятием ИП глава КФХ Голубочка А.Г. в 2017 году составил 0,20 тысяч тонн, по оценке 2018 года выпуск уменьшится по сравнению с 2017 годом, и будет составлять 0,15 тысяч тонн. Снижение производства связано с тем, что сложные климатические условия 2018 года привели к резкому снижению урожайности подсолнечника.

В сфере деятельности «Обеспечение электрической энергией, газом и паром; кондиционирование воздуха» объем отгрузки по крупным и средним предприятиям за 2018 год составит 89,3 млн. рублей, что на 4,2% выше предыдущего года при индексе-дефляторе – 102,2%.

В сфере деятельности «Водоснабжение; водоотведение, организация сбора и утилизации отходов, деятельность по ликвидации загрязнений» объем отгрузки по крупным и средним предприятиям за 2018 год составит 147,4 млн. рублей, что выше показателя предыдущего года на 7,6%. Причиной роста

является введение в эксплуатацию МУП «Водоканал» нового объекта водозаборного сооружения с очистными сооружениями обесцвечивания воды. В связи с увеличением роста затрат на 296,8% департаментом цен и тарифов с 01.07.2017 предприятию утвердил тариф на 98,7% выше предыдущего и цена за 1 куб.м. на воду составила 55,85 рублей.

Прогноз на 2019-2024 годы

В прогнозе на 2019 год планируется объем промышленной продукции по полному кругу предприятий в сумме 1992,9 млн. рублей с ростом к оценке 2018 года на 3,6%. Последующие 2020 - 2024 годы прогнозируется дальнейший рост на 3,9%; 4,4%; 4,7%; 4,9% и 5,3 % соответственно.

По крупным и средним предприятиям так же прогнозируется рост объемов производства на 3,5% в 2019 году и далее в 2020 году на 3,8%; 2021 году на 4,2%, в 2022 году на 4,5%, в 2023 году на 4,8% и в 2024 году на 5,1% соответственно.

По объему отгруженных товаров в сфере деятельности «добыча полезных ископаемых» предприятием ОАО Завод «Ахтарский» по добыче и переработке кормовой ракушки ожидается рост, в 2019 году прогнозируется увеличение на 29,2% (за счет приобретения оборудования по сушке кормовой ракушки), в 2020 году – 13,4%, в 2021 году рост на 10,0%, в 2022 году – 10%, в 2023 году – 10,2% и в 2024 году – 9,6%.

По прогнозу на 2019-2024 годы планируется рост объема пищевой продукции по крупным и средним предприятиям. В 2019 году по сравнению с 2018 годом планируется рост на 3,3% в сопоставимых ценах при индексе-дефляторе 103,1%; в 2020 году – на 3,4% к уровню 2019 года при индексе-дефляторе 103,2%, в 2021 году - на 3,9% к уровню 2020 года при индексе-дефляторе 103,5%, в 2022 году - на 4,2% к уровню 2021 года при индексе-дефляторе 103,7%, в 2023 году - на 4,4% к уровню 2022 года при индексе-дефляторе 103,8%, в 2024 году - на 4,7% к уровню 2023 года при индексе-дефляторе 104%.

Увеличится производство мяса и мясопродуктов в основном за счет увеличения привеса птицы на ООО «Птицефабрика «Приморская» и привеса КРС ОАО «Племзавод «Бейсуг». Рост производства мяса и мясопродуктов за 2019-2024 годы составит 2,2% в сопоставимых ценах к уровню 2017 года.

Производство молочных продуктов за 2019-2024 годы вырастет на 1,3% в сопоставимых ценах к уровню 2017 года и к 2024 году составит 373,8 млн. рублей, за счет расширения клиентской базы.

В «Обеспечение электрической энергией, газом и паром; кондиционирование воздуха» объем отгрузки по крупным и средним предприятиям за 2019 год ожидается с темпом роста 103,5 и в последующие годы динамика производства будет положительной в 2020 год – 104,0%, 2021 год – 105,1%, 2022 год – 105,1%, 2023 год – 105,3% и 2024 год – 105,9%.

В «Водоснабжение; водоотведение, организация сбора и утилизации отходов, деятельность по ликвидации загрязнений» объем отгрузки по крупным и средним предприятиям за 2019 год составит 157,4 млн. рублей с темпом

роста к уровню 2018 года 106,8%. В последующие годы динамика производства будет положительной 2020 год – 107,2%, 2021 год – 107,6%, 2022 год – 107,8%, 2023 год – 108,1% и 2024 год – 108,2%.

Сельское хозяйство

В обеспечении устойчивого развития экономики муниципального образования Приморско-Ахтарский район важное место принадлежит сельскохозяйственной отрасли, обеспечивающей не только продовольственную безопасность, но и определяющей социальную атмосферу района, а также уровень жизни более 14% населения, занятого в аграрно-промышленном комплексе.

Агропромышленный комплекс Приморско-Ахтарского района на сегодняшний день состоит из 4 крупных и средних, 5 прочих, 15 малых и микросельскохозяйственных предприятий, 125 крестьянских (фермерских) хозяйств и индивидуальных предпринимателей, 9762 подворий, на которых граждане осуществляют ведение личного подсобного хозяйства.

Все крупные и средние сельскохозяйственные предприятия Приморско-Ахтарского района являются перспективно развивающимися.

Сельскохозяйственный комплекс Приморско-Ахтарского района специализируется на производстве зерновых и зернобобовых культур, подсолнечника, сахарной свеклы, кормовых культур, плодов и овощей, имея при этом развитое животноводство. Сельхозтоваропроизводители района обеспечивают население мясом птицы, крупного рогатого скота, молоком, рыбой, яйцами.

Производимая сельскохозяйственная продукция является сырьевой базой для пищевой и перерабатывающей промышленности района и края.

Сельское хозяйство (2017 год, отчет)

В 2017 году отраслю сельского хозяйства произведено продукции на 7906,9 млн. рублей в сопоставимых ценах, что составляет 102,5% выполнения к уровню прошлого года.

В 2017 году производство продукции растениеводства увеличилось и составило 5918,8 млн. рублей в сопоставимых ценах при индексе-дефляторе 91%.

В результате сложившихся благоприятных погодных условий (умеренные температуры в воздухе и на почве, выпадение необходимого количества осадков в период роста культур), рационального применения минеральных удобрений и средств защиты растений, сельскохозяйственными предприятиями Приморско-Ахтарского района произведено 388,6 тыс. тонн зерновых и зернобобовых культур на площади 61,1 тыс. га, урожайность составила 63,6 ц/га, что на 3,4% выше, чем в 2016 году.

В 2017 году, в связи с высокой ценой на сахар и возобновлением работы близлежащего сахарного завода в г. Тимашевск, хозяйства района, такие как ОАО СС «Племзавод «Бейсуг», ООО «Кавказ», КФХ «Дон», ООО «Клеопатра»;

ИП Норец - увеличили посевные площади под сахарной свеклой. Поэтому в 2017 году производство сахарной свеклы дополнительно увеличилось на 3,2% и составило 255,4 тыс. тонн с площади 5,8 тыс. га, урожайность составила 456,4 ц/га.

В 2017 году в сравнении с 2016 годом крестьянские (фермерские) хозяйства на 5,6 % уменьшили посевные площади под подсолнечником в связи со структурой севооборота. Но в связи с оптимальными погодными условиями в предуборочную и уборочную пору валовой сбор масличных культур в 2017 году составил 27,5 тыс. тонн, что на 9,1% выше прошлого года.

Уменьшился урожай картофеля во всех категориях хозяйств на 20% к уровню прошлого года и составил 8,0 тыс. тонн, из-за снижения посевных площадей под картофель у сельскохозяйственного предприятия ООО «Возрождение-Агро» из-за проблем с реализацией.

Снизился валовой сбор овощных культур во всех категориях хозяйств на 12,5% к уровню прошлого года и составил 7,7 тыс. тонн. В сельхозорганизациях в 2016 году ООО «Возрождение-Агро» в два раза снизило производство овощей по техническим причинам (не своевременная поставка оборудования для полива). А в крестьянских (фермерских) хозяйствах производство овощей снизилось за счет увеличения посевных площадей под овощами и получили 1,2 тыс. тонн (ИП глава КФХ Якименко). В хозяйствах населения валовой сбор овощей снизился на 13,2% по сравнению с уровнем прошлого года и составил 5,9 тыс. тонн.

Урожай плодов и ягод в 2017 году в крестьянских фермерских хозяйствах и в хозяйствах населения остался на уровне прошлого года и составил 2,4 тыс. тонн, что связано с благоприятными погодными условиями.

Увеличение валового сбора отмечено по винограду в 2017 году в хозяйствах населения на 31%, что составило 0,092 тыс. тонн вследствие благоприятных погодных условий.

Выпуск продукции животноводства в 2017 году к уровню прошлого года снизился на 0,2% и составил 1988,1 млн. рублей в сопоставимых ценах прошлого года при индексе-дефляторе 102,5%.

Производство мяса (скота и птицы) в живом весе во всех категориях хозяйств снизилось на 3,5% и составило 16,5 тыс. тонн. В том числе снижение производства мяса птицы в сельхозорганизациях на 6,2%, что связано со снижением общего поголовья птицы на ООО «Птицефабрика «Приморская» так как у предприятия имеются в собственности 300 тыс. птицемест единовременной посадки в Брюховецком районе. Согласно положения ЦСУ продукция зачисляется в Брюховецкий район.

Увеличение производства мяса в крестьянских (фермерских) хозяйствах в три раза, произошло из-за того, что была произведена реализация выращенных бычков. Увеличение производства мяса на 8,8% в 2017 году произошло в хозяйствах населения за счет реализации бычков на мясо и птицы.

Валовое производство молока во всех категориях хозяйств составило 11,9 тыс. тонн, что на 3,6 % больше, чем в 2016 году. Увеличилось производство молока в сельхозорганизациях на 1,5% за счет увеличения продуктивности коров. В крестьянских (фермерских) хозяйствах увеличение

производства молока на 43% произошло за счет образования новых КФХ по разведению мясо-молочного скотоводства (ИП глава КФХ Строчкий; ИП глава КФХ Колесников) и за счет увеличения продуктивности коров. Снижение производства молока на 1,2% в личных подсобных хозяйствах произошло за счет перехода из ЛПХ в КФХ (ИП глава КФХ Строчкий; ИП глава КФХ Колесников)

Производство яиц в 2017 году во всех категориях хозяйств уменьшилось на 8,1% к уровню 2016 года и составило 27,1 млн. штук. Снижение производства яиц в сельхозорганизациях произошло за счет замены части основного стада кур-несушек на молодку в ООО «Птицефабрика «Приморская». Птицефабрика профилируется на выпуске мяса птицы, яйца производит только для инкубации.

В 2017 году увеличилось основное стадо крупного рогатого скота на 53 головы или на 1,1% к уровню прошлого года и составило 4899 голов. В сельхозорганизациях увеличение основного стада на 1,6% произошло за счет того, что увеличилось поголовье в предприятии ООО «Победа».

В крестьянских (фермерских) хозяйствах увеличение поголовья КРС произошло за счет вновь образовавшихся КФХ по разведению мясо-молочного скотоводства в 2017 году (ИП глава КФХ Строчкий, КФХ ИП глава Колесников). В хозяйствах населения уменьшение КРС составило 1,1% по отношению к прошлому году за счет того, что поголовье из ЛПХ перешло в КФХ (ИП глава КФХ Строчкий, КФХ ИП глава Колесников).

Поголовье коров в 2017 году увеличилось на 7% в сравнении с 2016 годом и составило 1933 голов. Увеличение поголовья произошло в сельхозорганизациях за счет предприятия ООО «Победа» и в КФХ за счет вновь созданных КФХ (ИП глава КФХ Строчкий, КФХ ИП глава Колесников). В личных подсобных хозяйствах количество голов коров увеличилось на 6,4% по отношению к 2016 году и составило 720 голов в связи с тем, что некоторые ЛПХ меняют статус на КФХ.

В 2017 году на 18,5% уменьшилось поголовье овец и коз по причине того, что ИП глава КФХ Гусейнов в 2016 году реализовал отару овец и перешел на молочное животноводство.

В 2017 году поголовье птицы увеличилось всего на 3,9% за счет разведения птицы в хозяйствах населения. В сельхозорганизациях произошло снижение поголовья птицы на ООО Птицефабрика «Приморская», так как крестьянские (фермерские) хозяйства Брюховецкого района с октября 2016 года не работают по договорам с ООО «Птицефабрика «Приморская» из-за наличия собственных 300 тыс. птицемест единовременной посадки.

2018 год (оценка)

В 2018 году, по предварительной оценке, объем производства продукции сельского хозяйства в хозяйствах всех категорий составит 7311,9 млн. рублей в сопоставимых ценах прошлого года (индекс производства 92,5%), в том числе объем продукции растениеводства – 5214,5 млн. рублей в сопоставимых ценах

9

(индекс производства 88,1%), животноводства – 2097,5 млн. рублей в сопоставимых ценах (индекс производства 105,5%).

В 2018 году сельскохозяйственными организациями района ожидается выпустить продукции на 2847,8 млн. рублей в сопоставимых ценах 2018 года, что на 9,9% меньше, чем в 2017 году.

В сельскохозяйственных растениеводческих организациях ожидается снижение выпуска продукции в денежном выражении на 22,2% к прошлому году. Причиной снижения выпуска растениеводческой продукции сельхозорганизациями являются неблагоприятные погодные условия, сложившиеся в весенне-летний период.

В сельскохозяйственных животноводческих организациях ожидается увеличение производства за счет увеличения производства мяса в живом весе на ООО «Птицефабрика «Приморская» на 4,4 % по сравнению с 2017 годом.

В крестьянских (фермерских) хозяйствах прогнозируется уменьшение объемов производства продукции растениеводства в натуральном выражении на 19,3% в крупных хозяйствах (ИП Голубочка А.Г., ИП Жубриянов Г.К., ИП Лях А.В., ИП Лоза А.В., ИП Язловецкий М.Г.) за счет недополучения валовой продукции пропашных культур.

В животноводческих КФХ выпуск продукции в натуральном выражении увеличится на 10%. В четвертом квартале 2017 года планируется получить мяса в живом весе в 5 раз больше, чем в 2016 году за счет вновь созданных КФХ (ИП глава КФХ Жинжаров, ИП глава КФХ Павлович, КФХ ИП глава Колесников), а также ожидается, что несколько крупных ЛПХ в 2017 году перейдут в статус КФХ. За счет увеличения производства выпуск продукции в сопоставимых ценах 2018 года составит 2097,5 млн. рублей, что на 5,5% выше 2017 года.

В хозяйствах населения планируется рост производства на 32,4% за счет благоприятных погодных условий - в овощеводстве, в выращивании картофеля, увеличении урожая плодов и ягод, винограда. В животноводстве планируется увеличение производства молока за счет продуктивности коров.

В 2017 году под урожай 2018 года сев озимых культур произведен на площади 42,6 тыс. га. В 2018 году произведен сев яровых зерновых и зернобобовых культур на площади 18 203 га, в том числе: ранний яровой сев (пшеница, овес, горох, ячмень) – 7 448 га; сахарная свекла – 5234 га, подсолнечник – 9352га, кукуруза на зерно – 10242 га, картофель – 143 га, овощи – 118га.

В 2018 году уже собрано зерновых и зернобобовых (без кукурузы) 314 864 тыс. тонн (бункерный вес) с площади 50 123 тыс. га, урожайность составила 62,8 ц/га. Ожидается получить полный валовой сбор зерновых и зернобобовых (в бункерном весе) 338,5 тыс. тонн.

В 2018 году ожидается уменьшение валового сбора подсолнечника (29,2%) и сахарной свеклы (33,2%) в сравнении с прошлым годом.

Урожай овощей в 2018 году ожидается получить на 18,6% выше уровня прошлого года. Урожай картофеля увеличится на 28% по сравнению с прошлым годом и составит 10,3 тыс. тонн.

Производство плодов и ягод в 2018 году увеличится на 8,3% по сравнению с уровнем прошлого года, так как вступят в пору плодоношения сады в ИП Лях (5га). Погодные условия в текущем году благоприятны для плодовых культур

К концу 2018 года планируется увеличить поголовье крупного рогатого скота до 4908 голов. В сельскохозяйственных организациях к концу года поголовье КРС незначительно увеличится во всех категориях хозяйств. Увеличение поголовья КРС на 0,5% к уровню 2017 года ожидается в крестьянских (фермерских) хозяйствах (ИП глава КФХ Строцкий А.Ф., ИП глава КФХ Колесников А.С.). Поголовье коров останется на том же уровне, что и в 2017 году.

Согласно статистическому наблюдению за первое полугодие 2018 года к концу года ожидается незначительное увеличение поголовья птицы к уровню 2017 года.

Сельское хозяйство 2019-2024 гг. (прогноз)

Объем производства продукции сельского хозяйства с 2019 по 2024 годы планируется довести до 7664,2 млн. рублей в сопоставимых ценах, что составит 96,9% к уровню производства 2017 года, в том числе в растениеводстве уменьшение до 5415,6 млн. рублей, что на 8,5% ниже к уровню 2017 года, а в животноводстве ожидается увеличение до 2248,6 млн. руб., что на 13,1% выше к уровню 2017 года.

С 2019 по 2024 годы в растениеводстве ожидается уменьшение валового сбора зерновых и зернобобовых культур до 353,8 тыс. тонн (на 4% к уровню 2017 года). Учитывая получение рекордных урожаев на протяжении трехлетнего периода, планируется поддерживать достойный средний уровень и в дальнейшем, ежегодно увеличивая на 1% валовые сборы за счет применения перспективных сортов и гибридов.

В связи с намечающейся тенденцией снижения цены на сахар, а так же из-за экстенсивности выращивания данной культуры в предварительной структуре посевных площадей с 2019 года намечено снижение площадей под сахарной свеклой на 400 га. С 2019-2024 годы в хозяйствах района уровень производства сахарной свеклы будет снижен, по сравнению с уровнем 2017 года и к 2024 году составит 173,5 тыс. тонн.

Производство подсолнечника к 2024 году прогнозируется довести до 21,1 тыс. тонн (меньше на 23,4% к уровню 2017 года) за счет того, что хозяйства района снижают площади под подсолнечником в связи с севооборотом и зараженностью полей заразихой (из-за несоблюдения севооборота в предыдущие годы).

Увеличение площади под бобовыми культурами в связи с вступлением в действие закона Краснодарского края от 17 ноября 2017 года № 3501-КЗ.

Рост объемов производства овощей с 2019 по 2024 годы прогнозируется на 39,5% в связи с увеличением посевных площадей под овощные культуры в крестьянских (фермерских) хозяйствах, развитием овощеводства в сельскохозяйственных организациях (ОАО Бейсуг). Также прогнозируется рост

объемов производства картофеля на 48% к уровню 2017 года за счет деятельности фермерских хозяйств и хозяйств населения.

В перспективе до 2024 года в отрасли растениеводства планируется:

1. Использование новых, высокоурожайных и устойчивых сортов озимых и пропашных культур, доведение использования элитных семян в крупных хозяйствах планируется до 55%.

2. Совместная работа всех крупных хозяйств района с НИИ, фирмами-поставщиками средств защиты растений и регуляторов роста.

3. Приобретение мощной широкозахватной техники, эффективных, новейших препаратов для борьбы с вредителями и болезнями.

4. Увеличение урожайности овощных культур за счет расширения площадей под капельным орошением.

5. Строительство мини-цеха по переработке и хранилищ под овощные и плодовые культуры.

6. Увеличение производства плодовой продукции за счет участия 3 хозяйств в краевой программе «Малый сад»

В отрасли животноводства планируется увеличение производства мяса в хозяйствах района на 1,2% в 2019 году и к 2024 году увеличится на 12,1% по сравнению с 2017 годом в связи с выходом на проектную мощность начинающих фермеров ИП глава КФХ Жинжаров Р.Н., ИП глава КФХ Павлович А.В., ИП глава КФХ Гусейнов М.А, ИП глава КФХ Колесникова А.С., ИП глава КФХ Строчкий А.Ф., ИП Бородина И. В. За счет ожидаемого роста объема производства к 2024 году ожидается увеличение выпуска мяса в живой массе во всех категориях к уровню 2017 года и составит 18,5 тыс. тонн.

Объем производства в птицеводстве увеличиться до 1170 тыс. голов или на 1,1% к уровню 2017 года, так как ООО «Птицефабрика «Приморская» планирует использовать только свои производственные мощности для выращивания птицы. Планируется увеличить стадо крупного рогатого скота до 4943 голов (увеличение на 0,9%) во всех хозяйствующих субъектах к уровню 2017 года, в том числе коров увеличить до 1955 голов или на 1,1% к уровню 2017 года. В 2019-2024 годах планируется рост поголовья крупного рогатого скота за счет выхода на проектную мощность начинающего фермера ИП глава КФХ Колесникова А.С., ИП глава КФХ Строчкий А.Ф.

В связи с ростом поголовья коров, роста продуктивности молочного скотоводства в ОАО СС «Племзавод «Бейсуг», крестьянско-фермерских хозяйствах и личных подсобных хозяйствах, строительства семейных молочно-товарных ферм производство молока увеличится в 2024 году до 14,2 тыс. тонн, что составляет 19% к уровню 2017 года.

Поголовье овец и коз в 2024 году к уровню 2017 году увеличиться незначительно на 0,4% в крестьянских (фермерских) и личных подсобных хозяйствах и составит 2506 голов.

Увеличится производство яиц на 11,1% к уровню 2017 года за счет увеличения продуктивности кур-несушек во всех формах хозяйствования.

В перспективе до 2024 года в отрасли животноводства планируется:

1. Закладка культурных пастбищ на площади 85 га для стимулирования увеличения поголовья в личных подсобных хозяйствах.
2. Строительство семейных молочно-товарных ферм, увеличение поголовья крупного рогатого скота.
3. Внедрение в производство новых технологий выращивания и систем содержания молодняка крупного рогатого скота с целью увеличения привесов.
4. Участие в краевых целевых программах («Начинающий фермер», «Семейная ферма», «Начинающий кооператив»).

Развитию сельского хозяйства в Приморско-Ахтарском районе на долгосрочную перспективу будут способствовать реализация мероприятий государственной программы развития АПК и целевых программ, в рамках которых создаются благоприятные условия для привлечения инвестиционных ресурсов, укрепления кормовой базы, наращивание объемов поставок техники, оборудования и племенного скота, увеличение объемов товарного производства в крестьянских (фермерских) и личных подсобных хозяйствах, развитие инфраструктурной сети заготовительных и снабженческо-сбытовых предприятий.

Транспорт

В 2017 году объем выполненных услуг по полному кругу предприятий в действующих ценах снизился на 3,5 % к уровню 2016 года и составил 68,7 млн. рублей при индексе производства 113,2% и индексе-дефляторе цен 85,3%.

Перевозки пассажиров в междугородном сообщении осуществляются НАО «Приморско-Ахтарское АТП», пригородные перевозки осуществляют два предпринимателя, городские перевозки осуществляют 12 индивидуальных предпринимателей. Продажей билетов занимается филиал ООО «АФ «Кубаньпассажиравтосервис».

Снижение объема выполненных работ, услуг в 2017 году по НАО «Приморско-Ахтарское АТП» объясняется снижением пассажирооборота и увеличением личного транспорта у населения. Снижение пассажирооборота на 12,7% по сравнению с прошлым годом по НАО «Приморско-Ахтарское АТП» объясняется не полной загруженностью транспортных средств междугородных рейсов на дальние расстояния.

На территории муниципального образования Приморско-Ахтарский район грузовые автомобильные перевозки осуществляются неспециализированным грузовым транспортом сельскохозяйственных предприятий и предприятий торговли, и мелкими частными предприятиями и предпринимателями. Грузооборот в 2017 году уменьшился на 30,2% к уровню 2016 года и составил 11,1 млн. тн.-км, а количество перевезенных грузов увеличилось на 1% и составило 188,5 тыс. тонн. Это объясняется увеличением заключенных договоров сельхозтоваропроизводителями с Тимашевским сахарным заводом, увеличением валового сбора сельскохозяйственных культур.

2018 год (оценка)

По оценке 2018 года ожидается, что объемы транспортных услуг в действующих ценах по полному кругу предприятий останутся практически на уровне 2017 года.

Объем транспортных услуг, оказываемых малым бизнесом, планируется увеличить в 2018 году на 2,8% к уровню 2017 года в действующих ценах за счет повышения тарифов в среднем на 10%.

2018 – 2020 гг. (прогноз)

До 2024 года по полному кругу предприятий планируется рост объемов выполненных транспортных услуг на 7,4% к уровню 2017 года. Рост будет обусловлен повышением индекса тарифов, при слабом росте пассажирских перевозок и пассажирооборота.

Основной рост оказанных услуг будет осуществляться в сфере пассажирских перевозок, оказываемых НАО «Приморско-Ахтарское АТП».

Индекс тарифов планируется на уровне среднекраевых.

Строительство

В 2017 году строителями района выполнен объем подрядных работ в сумме 753,8 млн. руб. рост составил 82,4 млн. руб. или 4% по отношению к показателю 2016 года.

Крупными и средними предприятиями освоено 174,9 млн. руб. или 23,2% от общего объема выполненных работ, рост к факту прошлого года составил на 14,8%. К числу средних предприятий района в отрасли строительства относится ООО «АНТ». Увеличение объема работ, выполненных собственными силами по виду деятельности «строительство» на предприятии связано с увеличением государственных и муниципальных заказов, а также специалистами организации ведется постоянный мониторинг заявок по 44-ФЗ.

Малыми предприятиями и предпринимателями в 2017 году освоено – 578,9 млн. руб. или 76,8 % от общего объема выполненных работ, рост по отношению к прошлому году составил 1,9%.

По оценке 2018 года объем подрядных работ по полному кругу предприятий составит 925,4 млн. рублей, рост к факту 2017 года составит 16,6%.

По ООО «АНТ» планируется рост производимых строительных работ на 71,3% с целью увеличения заключенных контрактов в 2018 году специалистами организации продолжится работа по мониторингу заявок по 44-ФЗ.

В 2017 году ввод жилых домов на территории муниципального образования Приморско-Ахтарский район снизился на 13,3 % по сравнению с 2016 годом и составил 7,668 тыс.кв.м.

Общее количество введенных домов за 2017 год составляло 74, в аналогичном периоде прошлого года введено домов – 78 домов. В 2017 году ввод в эксплуатацию многоквартирных домов не осуществлялся.

В период с 2016 по 2018 год наблюдалась динамика снижения ввода объектов индивидуального жилищного строительства в связи с низким объемом выданных разрешений на строительство индивидуальных жилых домов, за счет снижения числа предоставляемых земельных участков населению, так как их ограниченное количество в районе.

По оценке 2018 года снижение темпа роста по вводу жилья на 65,2%. В 2019 году темп роста составит 116%. ООО ИК «Азак» во втором квартале 2019 года планирует введение жилого дома площадью 2254,98 кв.м, в третьем квартале 2019 года планирует введение многоквартирного дома ЖК «Маяк» площадью 974,24 кв.м.

В 2023-2024 годы значительное увеличение по вводу жилья на 158,8% и 70,5% соответственно за счет реализация инвестиционного проекта строительство ЖК по ул. Фестивальной в г. Приморско-Ахтарск.

Инвестиции

По итогам 2017 года объем инвестиций в основной капитал по крупным и средним предприятиям Приморско-Ахтарского района составил 130,5 млн. рублей. Темп роста инвестиций к 2016 году в действующих ценах составил 84,5 %.

Снижение освоения инвестиций в основной капитал сложилось по следующим предприятиям:

ОАО СС «Племзавод «Бейсуг» (2016 – 94,9 млн. рублей, 2017 – 65,6 млн. рублей) из-за увеличения стоимости основных средств;

ООО «АНТ» (2016 – 0,5 млн. рублей, 2017 – 0,3 млн. рублей) из-за роста цен на производственную технику;

ООО «Кубань-Ахтари» (2016 – 1,5 млн. рублей, 2017 – 0,9 млн. рублей) в марте 2017 года произошла реорганизация предприятия путем присоединения к ОАО СС «Племзавод «Бейсуг»;

ООО «Азов Трейд» (2016 – 2,4 млн. рублей, 2017 – 2,3 млн. рублей) уменьшилось количество приобретенных основных средств.

В связи с тяжелым финансовым положением (отсутствие денежных средств) в 2017 году вложений инвестиций в основной капитал не было по ОАО «Приморско-Ахтарскрайгаз» (2016 – 0,1 млн. рублей, 2017 – 0 млн. рублей). БНВХ ФЛ ФГБУ «Главрыбвод» в 2017 году из категории «крупные и средние предприятия» перешло в категорию «заказчики других территорий».

Увеличение объема инвестиций произошло по следующим предприятиям:

АО «Приморско-Ахтарский молочный завод» (2016 – 1,3 млн. рублей, 2017 – 5,1 млн. рублей) предприятием было приобретено производственное оборудование (линия по производству сметанных и творожных продуктов);

ООО «Птицефабрика «Приморская» (2016 – 1,9 млн. рублей, 2017 – 4,0 млн. рублей) были приобретены машины и оборудование;

МАУК КДЦ «Родина» (2016 – 0,9 млн. рублей, 2017 – 1,8 млн. рублей) в отчетном периоде приобретены основные средства (надувной батут, сценический павильон, активный сабвуфер, бензокоса, металлическая стойка).

По оценке 2018 года объем инвестиций в основной капитал за счет всех источников финансирования планируется в объеме 642,3 млн. рублей, рост по сравнению с отчетным годом в действующих ценах 157,5 %.

По крупным и средним предприятиям по оценке 2018 года объем инвестиций планируется в сумме 414,0 млн. рублей, рост к уровню 2017 года на 302,4 % в действующих ценах. Из числа крупных и средних предприятий ОАО СС «Племзавод «Бейсуг», АО «Приморско-Ахтарский молочный завод», ООО Птицефабрика «Приморская», ООО «Азов Трейд» по которым вложение инвестиций в основной капитал в 2017 году составило суммарно 77,0 млн. рублей.

По бюджетной сфере объем инвестиций в 2017 году составил 35,1 млн. рублей. По оценке на 2018 год объем инвестиций ожидается в сумме 327,3 млн. рублей, в том числе в рамках реализации мероприятий адресной инвестиционной программы муниципального образования Приморско-Ахтарский район на 2018-2020 гг.:

строительство МБОУ СОШ № 1 в г. Приморско-Ахтарск (207,0 млн. рублей);

строительство СДК в ст. Приазовская (55,6 млн. рублей);

строительство спортивной площадки МБОУ СОШ № 18 и строительство спортивной площадки МБОУ ООШ № 14 3,9 млн. руб. (по 3,9 млн. рублей);

строительство малобюджетного спортивного зала в ст. Ольгинской (25,0 млн. рублей);

реконструкция МБОУ ДОД ДЮСШ г. Приморско-Ахтарск (31,9 млн. рублей).

По прогнозу на 2019-2024 годы по бюджетной сфере общий объем инвестиций составит 604,4 млн. рублей (строительство МБОУ СОШ № 1 в г. Приморско-Ахтарск; реконструкция МБОУ ДОД ДЮСШ г. Приморско-Ахтарск; строительство офиса врача общей практики в г. Приморско-Ахтарске).

Объем инвестиций по малым предприятиям в 2017 году составил 237,9 млн. рублей, рост по сравнению с 2016 годом в действующих ценах на 133,2 %. В 2018 году объем инвестиций по оценке составит 212,6 млн. рублей, темп роста в действующих ценах 85,2 %.

По прогнозу на 2019-2024 годы общий объем инвестиций составит 1 680,4 млн. рублей, в том числе за счет реализации инвестиционных проектов: по восстановлению рыбоперерабатывающей отрасли в 2022-2023 гг. – 100,6 млн. рублей;

«Строительство Аквапарка» в 2020-2021 гг. – 200,0 млн. рублей.

В 2017 году субъектами малого предпринимательства были введены в эксплуатацию 11-ть объектов потребительской сферы с объемом инвестиций – 10,4 млн. рублей.

В 2017 году субъектами малого предпринимательства были реализованы 2 инвестиционных проекта:

«Комплексная застройка «Голубые лиманы» (инвестор – ООО «Инвестиционная компания «АЗАК») освоено инвестиций на сумму 200,5 млн. рублей;

«Строительство молочно-товарной фермы» в п. Ахтарском (инвестор – ООО «Победа»). Объем освоенных инвестиций 76,0 млн. рублей.

ИП глава К(Ф)Х Колесников А.С. в конце 2016 года начал реализовывать инвестиционный проект «Строительство молочно-товарной фермы» (х. Новопокровский) с объемом инвестиций 50,4 млн. рублей. В 2017 году объем освоенных инвестиций составил 5 млн. рублей.

ИП глава К(Ф)Х Язловецкий М.Г. в 2018 году начал реализацию инвестиционного проекта «Строительство зерносклада на 10 тысяч тонн» с объемом инвестиций 25,0 млн. рублей. В 2018 году планируется освоить 15,0 млн. рублей.

По предприятиям с численностью до 15 человек объем инвестиций в 2017 году составил 7,2 млн. рублей. Темп роста инвестиций к 2016 году в действующих ценах составил 39,7 %. По оценке на 2018 год и по прогнозу на 2019-2024 годы крупных инвестиционных вложений не планируется. Общий объем инвестиций по прогнозу составит 11,9 млн. рублей.

Объем инвестиций, вложенных в экономику района **краевыми организациями**, составил в 2017 году 5,5 млн рублей, темп роста инвестиций к 2016 году в действующих ценах составил 9,3 %. По оценке на 2018 год крупных инвестиционных вложений краевыми организациями не планируется.

По прогнозу на 2019-2024 годы общий объем инвестиций составит 13,1 млн рублей, в том числе в рамках инвестиционной программы ПАО «Кубаньэнерго» в 2020 году запланировано мероприятие «Реконструкция ВЛ-0,4 кВ L= 4 км, установка дополнительной КТП, реконструкция ВЛ-10 кВ L-800 м х. Огородный (СД -5-80)» с объемом инвестиций 5,1 млн. рублей.

ООО «Агроторг» (**заказчики других территорий**) в 2017 году на строительство магазина «Пятерочка» и приобретение оборудования было освоено 5,4 млн. рублей. В 2018 году по оценке объем инвестиций составит около 10,0 млн. рублей. По прогнозу на 2019-2024 годы общий объем инвестиций составит 731,3 млн. рублей, в том числе за счет реализации инвестиционного проекта по восстановлению судоремонтной отрасли в 2020-2024 годах с объемом инвестиций 709,0 млн. рублей.

Задачами инвестиционной политики муниципального образования Приморско-Ахтарский район является создание оптимальных условий для привлечения инвестиций в приоритетные отрасли экономики по наиболее эффективным инвестиционным проектам.

Инвестиционная активность муниципального образования Приморско-Ахтарский район в последние годы проявляется через участие в международном инвестиционном форуме.

Ежегодно проводится инвентаризация инвестиционных проектов, размещенных на инвестиционном портале с целью их актуализации и возможности ориентирования на проекты по импортозамещению.

Основные фонды

Наличие основных фондов по полной учетной стоимости в ценах соответствующих лет в 2017 году составило 5062,0 млн. руб. и увеличился на

13,9 % по сравнению с предыдущим 2016 годом.

В 2017 году произошло увеличение основных фондов до 5289,0 млн. руб. за счет ввода основных фондов, в том числе создания новой стоимости: 65,5 млн. руб. - ОАО СС «Племзавод «Бейсуг» приобрел сельскохозяйственную технику и основные фонды у ООО «Цефей» и «Кубань Ахтари»; 8,8 млн. руб. - ОАО завод «Ахтарский» по добыче и переработке кормовой ракушки.

В 2018 году строительство: СДК (сельский дом культуры) в ст. Приазовская - 56,1 млн. руб.; спортивная площадка МБОУ СОШ №18 - 3,5 млн. руб. и спортивная площадка МБОУ СОШ №14 х.Тамаровский - 3,8 млн. руб., а также приобретение помещений РДК - 13,0 млн. руб.

В прогнозной оценке на 2019-2024 годы рост основных фондов и составит на 2019 год - 5532,0 млн. руб., на 2020 год - 6712,0 млн. руб., на 2021 год - 7449,0 млн. руб., на 2022 год - 8509,0 млн. руб., на 2023 год - 8899,0 млн. руб., на 2024 год - 9319,0 млн. руб.

В 2019-2024 годы планировано строительство:

Спортивный зал в шаговой доступности в ст. Ольгинская - 25,0 млн. руб.;

Офис врача общей практики (ВОП) г. Приморско-Ахтарск, ст. Степная и х.Новопокровский - 40,2 млн. руб.;

СДК (сельский дом культуры) в ст. Бородинская - 60,0 млн. руб.

МБОУ ДОД ДЮСШ (детская юношеская спортивная школа г. Приморско-Ахтарск) - 92,5 млн. руб.;

Детский сад на 165 мест по ул. Коммунаров - 128,2 млн. руб.;

СОШ № 1 по ул. Космонавтов 111 - 517,7 млн. руб.;

ООО завод «Ахтарский» по переработке морской ракушки приобретение оборудования по сушке морской ракушки - 70,3 млн. руб.;

Восстановление рыбоперерабатывающей отрасли - 100,6 млн. руб.;

Восстановление судоремонтной отрасли - 709,0 млн. руб.;

Аквапарк в г. Приморско-Ахтарск - 200,0 млн. руб.;

ЗАО СС Племзавод «Бейсуг» за счет приобретения сельскохозяйственной техники на 852 млн. руб.

Потребительская сфера

Оборот розничной торговли по полному кругу организаций района в 2017 году увеличился в сравнении с 2016 годом на 6 % и составил 5365,9 млн. рублей. В 2018 году ожидается рост оборота розничной торговли к уровню 2017 года на 4 %.

Увеличение оборота розничной торговли по полному кругу предприятий в 2017 году обусловлено открытием 4 магазинов, общей площадью 2160 кв. м на 14 рабочих мест:

- магазин «Светофор» г. Приморско-Ахтарск;
- торговый павильон г. Приморско-Ахтарск, (ИП Кулиш А.А.);
- магазин «Гермес» ст. Ольгинская (ИП Грузин Л.В.);
- магазин «Продукты» х. Морозовский, (ИП Кравец А.В.).

В 2018 - 2024 годах ожидается небольшой рост оборота розничной торговли по полному кругу организаций района в сопоставимых ценах.

Снижение оборота розничной торговли в сопоставимых ценах на 1 % в 2017 году по сравнению с 2016 годом по кругу крупных и средних предприятий произошло по причине снижения потребительского спроса в связи со снижением реальных доходов населения, и ликвидации в 2017 году предприятия ООО АФ "Кубань-Ахтари", которое осуществляло продажу зерна.

В 2018 – 2024 годах оборот розничной торговли по кругу крупных и средних организаций района в сопоставимых ценах будет незначительно увеличиваться.

Оборот общественного питания по полному кругу организаций района в 2017 году составил 253,973 млн. рублей или 99,2 % в сопоставимых ценах к уровню 2016 года. В 2018 году ожидается, что оборот общественного питания по полному кругу организаций района составит 257,3 млн. руб., или 100,5 % в сопоставимых ценах к 2017 году.

Увеличение оборота общественного питания по полному кругу организаций района в 2017 году по сравнению с 2016 годом на 1,23 % связано с тем, что в конце 2017 года было введено 2 объекта общественного питания:

- ресторан «Изумруд» (ИП Маргарян Р.Л.);
- ресторан «LA Villa» (ИП Потуриди Ю.В.).

Увеличение оборота общественного питания по полному кругу организаций района в сопоставимых ценах в 2018 году на 1,3 % ожидается в связи с введением в эксплуатацию в конце 2017 года 2 объектов общественного питания в г. Приморско-Ахтарск.

Оборот общественного питания по кругу крупных и средних организаций района в 2017 году составил 8,467 млн. рублей или 155,0 % в сопоставимых ценах к уровню 2016 года это связано с тем, что в 2017 году к ОАО СС «Племзавод «Бейсуг» было присоединено два предприятия ООО АФ «Кубань-Ахтари» и ООО «Цефей» за счет чего выросло число работников. Таким образом оборот общественного питания по сравнению с 2016 годом увеличился. В 2018 году ожидается, что оборот общественного питания по кругу крупных и средних организаций района составит 9,4 млн. руб. и в сопоставимых ценах составит 110,1 % к 2017 году. Снижение оборота общественного питания по кругу крупных и средних организаций в 2016 году объясняется уменьшением объектов общественного питания Приморско-Ахтарского Райпо из-за закрытия кафе «Тополек», «Березка», ресторана «Меркурий». С 30.12.2015 г. в Райпо введена процедура наблюдения: С 24.06.2016 г. введено конкурсное производство. В настоящее время проводятся торги имущества должника.

Основными задачами на 2018 год, в целях роста объемов розничного товарооборота и оборота общественного питания, являются:

- внедрение современных форм и методов в торговле и общественном питании,
- расширение ассортимента продукции, в т. ч. кубанских товаропроизводителей,

- дальнейшее развитие ярмарочной торговли в круглогодичном режиме и сезонных площадок в летне-осенний период.

В ходе выполнения поставленных задач, с 2018 года прогнозируется рост:

- оборота розничной торговли по полному кругу организаций в сопоставимых ценах: 2018 г. – 102,9 % (5582,2 млн. руб.), 2019 г. – 101,3 % (5892,3 млн. руб.), 2020 г. – 101,5 % (6190,0 млн. руб.), 2021 г. – 101,7 % (6547,0 млн. руб.); 2022 г. – 101,9 (6931,6 млн. руб.); 2023 г. – 102,0 (7353,0 млн. руб.); 2024 г. – 102,2 (7815,4 млн. руб.).

- оборота общественного питания по полному кругу организаций в сопоставимых ценах: 2018 г. – 100,5 % (257,3 млн. руб.), 2019 г. – 100,1 % (264,0 млн. руб.), 2020 г. – 100,2 % (273,8 млн. руб.), 2021 г. – 100,3 % (282,8 млн. руб.), 2022 г. – 100,5 % (293,1 млн. руб.), 2023 г. – 100,7 % (302,8 млн. руб.), 2024 г. – 101,0 % (313,1 млн. руб.).

Курортно-туристический комплекс

Развитие санаторно-курортного комплекса муниципального образования Приморско-Ахтарский район оказывает незначительное влияние на социальные и экономические показатели района, доля в экономике составляет 0,002 %.

В 2017 году по сравнению с 2016 годом увеличение количества средств размещения на 3 единицы (на 13,6 %), количества койко-мест на 51 единицу (на 5,6 %) связано с тем, что не все средства размещения предоставили отчетность в отдел государственной статистики в 2016 году.

В 2017 году по сравнению с 2016 годом увеличение количества отдыхающих на 3,8 тыс. рублей или на 51,4 % произошло из-за того, что не все средства размещения предоставили отчетность в отдел государственной статистики в 2016 году.

Увеличение количества отдыхающих в 2018 - 2024 годах планируется за счет реализации инвестиционного проекта 2019-2020 г.г. «Строительство аквапарка в г. Приморско-Ахтарск».

В 2017 году показатели доходов коллективных и специализированных средств размещения ниже на 7,2 % по сравнению с 2016 годом и составили 28,5 млн. рублей, из них доходы гостиниц и аналогичных средств размещения составляют 28,4 млн. рублей (снижение на 6,6 %). В связи с высокой конкуренцией, предприятия сдерживали стоимость проживания на уровне 2016 года, несмотря на растущие расходы. Увеличение роста отдыхающих не способствовало увеличению доходов, так как срок проживания в 2017 году уменьшился по сравнению с 2016 годом.

Доходы предприятий курортно-туристического комплекса увеличатся с 28,5 млн. рублей в 2018 году до 31,1 млн. рублей в 2024 году. Рост доходов произойдет в связи с увеличением потока туристов за счет:

- реализации инвестиционного проекта 2019-2020 г.г. «Строительство аквапарка в г. Приморско-Ахтарск»;
- проведения работ по благоустройству прибрежных территорий;
- участия в выставочных мероприятиях;

- дальнейшего развития пляжного туризма, любительской охоты и рыбалки;
- упорядочивания и развития экскурсионных услуг, создания новых экскурсионных маршрутов;
- возобновления деятельности автокемпинга и упорядочения деятельности малых средств размещения;
- повышения безопасности услуг и качества сервиса;
- рекламной и коммуникационной политики, направленной на продвижение туристского потенциала муниципального образования Приморско-Ахтарский район.

Развитие социальной сферы

Прогноз развития сферы социальных услуг ориентирован на последовательное повышение уровня жизни населения, снижение социального неравенства, доступность населения к получению гарантированных социальных услуг, повышение качества предоставляемых социальных услуг, преодоление проблем функционирования и кадрового обеспечения социальной сферы.

Развитие сферы «Здравоохранения» характеризуется обеспеченностью населения больничными койками, амбулаторно-поликлинической помощью, медицинскими кадрами.

Структура районной системы здравоохранения муниципального образования Приморско-Ахтарский район в 2017 году не изменилась и по-прежнему включает в себя два самостоятельных лечебно-профилактических учреждения, оказывающих медицинскую помощь населению, муниципальные бюджетные учреждения: МБУЗ «Приморско-Ахтарская ЦРБ им. Кравченко Н.Г.» и МБУЗ Приморско-Ахтарского района «Районная стоматологическая поликлиника», а также одно казенное учреждение - МКУ «ЦБ учреждений здравоохранения Приморско-Ахтарского района», осуществляющая обслуживание данных учреждений.

Муниципальное бюджетное учреждение здравоохранения «Приморско-Ахтарская центральная районная больница имени Кравченко Н.Г.» на 340 коек – многопрофильное, специализированное лечебно-профилактическое учреждение, в составе которой:

- стационар дневного пребывания на 132 коек и круглосуточного пребывания 208 коек с поликлиническим отделением, детским поликлиническим отделением на 200 посещений в смену, женской консультацией на 150 посещений в смену;
- участковую больницу ст. Ольгинской со стационаром дневного пребывания на 20 коек в том числе, и с поликлиникой на 132 посещения в смену;
- участковую больницу ст. Бриньковской на 28 койки, в том числе со стационаром дневного пребывания на 15 коек, и с поликлиникой на 180 посещения в смену;

- 4 врачебные амбулатории – на 180 посещений в смену, в том числе в ст. Приазовской – на 66 посещений в смену, в ст. Степной – на 44 посещения, в х.Свободном – на 50 посещений, в пос.Ахтарском – на 20 посещений;

- 21 фельдшерско-акушерский пункт.

Кроме этого, стационарная медицинская помощь жителям района оказывается:

- ГУЗ «Противотуберкулезный диспансер № 9» - круглосуточного пребывания 15 коек и дневного пребывания – 10 коек;

- ГУЗ «Кожно-венерологический диспансер № 10» на 5 коек дневного пребывания;

- ГУЗ «Специализированная психиатрическая больница № 4» на 250 коек.

В 2017 году обеспеченность больничными койками всего по району составила 80,5 коек на 10 тысяч населения. Всего коек 479.

Амбулаторно-поликлиническая помощь жителям района оказывается:

- в поликлиническом отделении на 500 посещений в смену;

- в детском поликлиническом отделении на 200 посещений в смену;

- в женской консультации на 150 посещений в смену;

- в МБУЗ «Районная стоматологическая поликлиника» на 318 посещений в смену;

- ГУЗ «Кожно-венерологический диспансер № 10» на 40 посещений в смену.

Обеспеченность амбулаторно-поликлиническими учреждениями в 2017 году составила 307,5 посещений в смену на 10 тысяч жителей.

В учреждениях здравоохранения Приморско-Ахтарского района в 2017 году обеспеченность врачами составила 19,8 человека на 10 тысяч населения и 72,3 человек на 10 тысяч жителей средним медицинским персоналом.

В районе ощущается кадровый «дефицит» врачей узких специальностей, ежегодно увеличивается количество специалистов пенсионного возраста. Ведется активная работа по привлечению специалистов, в том числе из других регионов с целью устранения дефицита медицинских кадров.

В соответствии с концепцией развития здравоохранения основной упор в настоящее время делается на мощное развитие амбулаторно-поликлинической медицинской помощи, как наиболее экономичной и финансовосберегающей.

В 2018 году в поликлиническом отделении для взрослых и в детской поликлинике муниципального образования Приморско-Ахтарский район регистратуры приведены в соответствии с программой «Вежливая регистратура», приобретено и установлено мультимедийное оборудование и программное обеспечение для электронной записи к врачу, оборудование для электронной очереди, что позволило разделить потоки пациентов.

Новые технологии позволили перейти на совершенно другой уровень обслуживания граждан на первичной стадии обращения в медицинское учреждение. Благодаря программному обеспечению электронной записи к врачу регистратор заранее подготавливает и направляет к соответствующему врачу амбулаторную карту пациента, что позволило сократить очереди в поликлиниках.

Для улучшения ситуации в сфере здравоохранения Приморско-Ахтарского района основными задачами является:

- кадровая политика;
- укрепление материально-технической базы лечебно-профилактических учреждений здравоохранения (отделений ЦРБ, служебных помещений, участковых больниц, амбулаторий, ФАПов);
- развитие лечебно-диагностической базы МБУЗ «Приморско-Ахтарская ЦРБ им. Кравченко Н.Г.»;
- строительные работы: капитальные и текущие ремонты отделений, помещений лечебно-профилактических учреждений здравоохранения района в 2017 году введен офис врача общей практики в ст. Ольгинской на 60 посещений в смену, (в 2019 году запланировано строительство офиса врача общей практики в г. Приморско-Ахтарск, в 2021 году х. Садки, и в 2022 году ст. Степная мощностью 40 посещений в смену в каждом ВОП).
- оснащение отделений необходимым современным оборудованием.

Развитие сферы «Образования» характеризуется динамикой численности детей в дошкольных образовательных учреждениях.

В Приморско-Ахтарском районе на начало 2017 года функционировало 18 муниципальных детских дошкольных учреждений (2242 места), в которых получали дошкольное образование 2121 ребенок, что на 15 человек меньше, чем в 2016 году по причине снижения количества детей дошкольного возраста в сельских поселениях.

Общее увеличение за 2017 год мест в детских дошкольных учреждениях составило 138 ед., за счет перерасчета мест в функционирующих детских садах в соответствии с требованиями СанПин 2.4.1.3049-13. В дошкольных образовательных организациях 2228 мест и 14 мест в семейных дошкольных группах. В 2017 году новые места в детских дошкольных учреждениях не вводились.

Обеспеченность детей дошкольными образовательными учреждениями в 2017 году составила 607,6 мест на 1 тыс. детей в возрасте от 1 до 6 лет, что на 7,1% выше показателя 2016 года.

Основной задачей дошкольного образования остаётся увеличение охвата детей дошкольными образовательными услугами.

Численность обучающихся в учреждениях общего образования за отчетный период 2017 года составила 5072 человек, что на 76 человек больше, чем в 2016 году

В 2019 году прогнозируется ввод в эксплуатацию СОШ №1 на 350 мест. В 2019 году планируется строительство пристройки к МБДОУ № 7 в г. Приморско-Ахтарск на 20 мест.

Малое предпринимательство

Количество субъектов малого и среднего предпринимательства за 2017 год составило 2 344 ед. Снижение по сравнению с аналогичным периодом прошлого года произошло на 60 ед. По оценке 2018 года количество субъектов

малого и среднего предпринимательства увеличится на 8 ед. и составит 2 352 ед.

Индивидуальных предпринимателей без образования юридического лица в 2017 году насчитывалось 2 081 человек, что составило 88,8 % от числа хозяйствующих субъектов в сфере малого и среднего предпринимательства. По оценке 2018 года ожидается, что количество индивидуальных предпринимателей увеличится на 7 человек и будет составлять 2 088 человек.

Численность занятых в малом и среднем предпринимательстве в 2017 году составляла 3 968 человек. По оценке 2018 года произойдет увеличение численности занятых в малом и среднем предпринимательстве на 12 человек и составит 3 980 человек.

Выручка (оборот хозяйствующих субъектов) по всем видам деятельности за 2017 год составил 11 076,7 млн. рублей. По оценке 2018 года ожидается увеличение оборота хозяйствующих субъектов на 522,5 млн. рублей. Темп роста к 2017 году составит 104,7 %.

Данные по средним предприятиям за 2018 год представлены исходя из данных краевой статистики.

По виду экономической деятельности «Сельское, лесное хозяйство, охота, рыболовство и рыбоводство» осуществляют деятельность 45 малых предприятий и 190 индивидуальных предпринимателей (К(Ф)Х «ДОН», ООО АПК «Сельхоз-контракт», ООО «Агрофирма «Бородинский колос», ООО «Азов-Трейд», ООО «Победа», ИП глава К(Ф)Х Колесников А.С., ИП глава К(Ф)Х Лоза А.В., ИП глава К(Ф)Х Жинжаров Р.Н.) По оценке 2018 года ожидаемый оборот составит 2 171,0 млн рублей, что на 100,1 млн. рублей больше аналогичного периода прошлого года. Темп роста к предыдущему 2017 году составит 104,8 %.

В сфере деятельности «Обрабатывающие производства» в 2017 году хозяйственной деятельностью занимались 108 хозяйствующих субъектов: 1 среднее предприятие (АО Приморско-Ахтарский молочный завод), 29 малых предприятий (ООО «Завод металлоконструкций», ООО «Посейдон») и 78 индивидуальных предпринимателей (ИП Хаймахан И.А., ИП Ложник А.Ю., ИП глава КФХ Лях А.В., ИП Мытько П.Л., ИП Святенко А.А.) Ожидаемый оборот хозяйствующих субъектов в 2018 году составит 1 020,8 млн. рублей, рост к предыдущему периоду 103,9 %.

В строительстве осуществляют деятельность: 1 среднее предприятие, 24 малых и 92 индивидуальных предпринимателей (ООО «АНТ»; ООО ИК «АЗАК»; ООО «МонтажСпецСтрой»; ООО «Результат»; ООО «Застройщик»; ИП Аведов Д.Н.; ИП Варивода В.В.; ИП Митин В.А.; ИП Мухин С.А.). Выручка хозяйствующих субъектов в этой отрасли ожидается в 2018 году в сумме 798,9 млн. рублей или на 32,8 млн. рублей больше аналогичного периода прошлого года. Рост к уровню прошлого года составит 104,3 %.

В потребительской сфере района в 2017 году осуществляли деятельность: 72 малых предприятий и 939 индивидуальных предпринимателей. В 2018 году ожидаемая выручка оптовой и розничной торговли составит 3 606,9 млн. рублей, что на 166,3 млн. рублей больше аналогичного периода прошлого года. Рост 104,8 %.

В сфере деятельности «Транспортировка и хранение» осуществляют деятельность 374 малых предприятий, из них 10 юридических лиц (ООО «Автогазмонтаж»; ООО «Приазовское ХПП»; ООО «Юг-Транс»; ИП Беженарев П.О.; ИП Голяков М.В.; ИП Гончаров В.В.; ИП Иваненко А.В.). По оценке 2018 года выручка составит 359,7 млн. рублей. Темп роста к 2017 году составит 104,8 %.

В сфере деятельности по операциям с недвижимым имуществом осуществляют деятельность 60 хозяйствующих субъектов малого предпринимательства, из них 12 юридических лиц и 48 индивидуальных предпринимателей (ООО «Азак-Сервис»; ООО «Прима»; ООО «РОСА»; ООО «Феникс и К»; ИП Албантов Ю.П.; ИП Бурлюк С.Л.; ИП Колесник А.А.; ИП Краснощеков В.Я.). В 2018 году ожидаемая выручка составит 124,5 млн. рублей, что на 5,7 млн. рублей больше аналогичного периода прошлого года. Темп роста 104,9 %.

В прочих видах экономической деятельности в 2017 году осуществляли свою деятельность 69 юридических лиц и 367 индивидуальных предпринимателей из категории малых предприятий. Выручка по оценке 2018 года планируется в сумме 3 517,4 млн. рублей, ожидаемый рост к 2017 году составит 104,8 % или 162,2 млн. рублей.

В целях создания благоприятных условий для развития малого и среднего предпринимательства на территории муниципального образования Приморско-Ахтарский район, развития кредитно-финансовых механизмов поддержки субъектов малого и среднего предпринимательства, развития инфраструктуры поддержки малого и среднего предпринимательства, совершенствования внешней среды для развития малого и среднего предпринимательства, постановлением администрации муниципального образования Приморско-Ахтарский район от 25 февраля 2015 года № 266 была утверждена муниципальная программа муниципального образования Приморско-Ахтарский район «Экономическое развитие», которая включает в себя подпрограмму «Поддержка малого и среднего предпринимательства в муниципальном образовании Приморско-Ахтарский район».

В рамках подпрограммы «Поддержка малого и среднего предпринимательства в муниципальном образовании Приморско-Ахтарский район» предусмотрено мероприятие «Формирование инфраструктуры поддержки субъектов малого и среднего предпринимательства и обеспечение ее деятельности» с объемом финансирования в 2017 год 5,5 тыс. рублей. Средства были направлены на приобретение стенда и баннера для муниципального центра поддержки предпринимательства (МЦПП).

30 августа 2017 года в муниципальном образовании Приморско-Ахтарский район был создан муниципальный центр поддержки предпринимательства (МЦПП) на базе МКУ «МФЦ».

Количество субъектов малого и среднего предпринимательства получивших консультационную поддержку в МЦПП в 2017 году – 85 ед.

На 2018 год в рамках подпрограммы «Поддержка малого и среднего предпринимательства в муниципальном образовании Приморско-Ахтарский район» на мероприятие «Формирование инфраструктуры поддержки субъектов

малого и среднего предпринимательства и обеспечение ее деятельности» выделено 265,0 тыс. рублей.

Государственной поддержкой Фонда микрофинансирования в 2017 году воспользовались 11 предпринимателей района. Они получили поддержку в виде займов на общую сумму 20,9 миллионов рублей, что выше показателей 2016 года (14 предпринимателей на сумму 17,2 млн. рублей).

Основными задачами, которые решались в 2017 году, решение которых намечено на 2018 год и плановый период 2019-2024 годы являются:

- выполнение мероприятий программы поддержки малого и среднего предпринимательства в полном объеме;
- сохранение численности работников предприятий;
- информирование субъектов малого и среднего предпринимательства о мерах государственной поддержки.
- продвижение продукции малых предприятий на региональный и Российский рынок.

Финансы (в части показателей «прибыль, убыток, балансовая прибыль»)

Прибыль прибыльных предприятий по полному кругу предприятий в 2017 году составила 526,776 млн. руб., что на 27,4% ниже по сравнению с 2016 годом.

Прибыль прибыльных предприятий по полному кругу предприятий в ожидаемой оценке 2018 года составит 577,5 млн. руб., к уровню предыдущего года рост на 9,6 %.

Рост прибыли прибыльных предприятий по полному кругу в оценке 2018 года ожидается по следующим отраслям: обрабатывающие производства – на 6,2%; строительство – на 74,9%; деятельность гостиниц и предприятий общественного питания – на 1,4% к уровню 2017 года.

В прогнозируемом периоде до 2024 года ожидаются темпы роста объема прибыли по полному кругу предприятий 103,1%.

По крупным и средним предприятиям за 2017 год получено 160,746 млн. руб., что на 39,3 % ниже предыдущего года. Основная причина невыполнения данного показателя – снижение производства мяса в натуральном выражении ООО «Птицефабрика «Приморская» на 7,6% связано со снижением поголовья птицы, которое в свою очередь с прекращением деятельности по доращиванию птицы фермерскими хозяйствами Брюховецкого района с октября 2016 года.

В 2017 году объем отгруженной продукции сельского хозяйства снизился на 44% по сравнению с 2016 годом и составил 213500 тыс. руб. Снижение в растениеводстве связано со снижением в 2017 году цены на зерновые и зернобобовые, по этой причине хозяйствами не реализуется продукция. Также на объем отгруженной продукции повлияло снижение производства животноводческой продукции - мяса и яиц.

В 2018 году по крупным и средним предприятиям ожидается получить прибыль в сумме 172,5 млн. рублей, что выше показателя 2017 года на 7,3%

Рост (снижение) прибыли прибыльных предприятий прогнозируется по отраслям:

Раздел А. Сельское, лесное хозяйство, охота, рыболовство и рыбоводство - прибыль в 2018 году к 2017 году составит 92,3%.

Среднее предприятие в 2017 году ООО «Кубань Ахтари» и предприятие ООО «Цефей» присоединились к ОАО СС «Племзавод «Бейсуг». В 2018 году предприятие ОАО СС «Племзавод «Бейсуг» планирует снижение прибыли, в связи с приобретением дополнительных земельных участков.

Раздел Ф. Строительство – прибыль в 2018 году прогнозируется на 7,7 раз больше по соотношению к 2017 году.

ООО «АНТ» в 2018 году увеличение прибыли за счет увеличения государственных и муниципальных заказов на выполнение подрядных работ (ремонт дороги Тимашевск-Приморско-Ахтарск за ст. Ольгинской).

В целом в прогнозируемом периоде до 2024 года ожидается рост объемов прибыли: в 2024 году к 2018 году 114,3 % за счет стабилизации экономического состояния по сельскому хозяйству, обрабатывающим производствам и строительству.

Убытки по полному кругу предприятий в 2017 году составили 97,441 млн. руб., что на 35,8% ниже по сравнению с 2016 годом.

В ожидаемой оценке 2018 года убытки по полному кругу предприятий составят 54 млн. руб. или на 44,6% ниже, чем в 2017 году. Снижение ожидается по следующим отраслям: сельское, лесное хозяйство, охота, рыболовство и рыбоводство – на 11%; водоснабжение, водоотведение, организация сбора и утилизации отходов, деятельность по ликвидации загрязнений – на 95,8%; строительство – на 51,2%; торговля оптовая и розничная, ремонт автотранспортных средств и мотоциклов – на 9,9% к уровню 2017 года.

В прогнозируемом периоде до 2024 года ожидается дальнейшее снижение до 1,6 млн. руб. или на 97,0% к оценке 2018 года.

Убытки по крупным и средним предприятиям в 2017 году составили 31,3 млн. руб., что 61,3% ниже уровня 2016 года. Убытки составили по следующим предприятиям:

МУП ЖКХ «Ахтарское» - причиной убыточной деятельности предприятия является снижение объема предоставляемых услуг. Также на убыток влияет 100% износ сетей, работы по ремонту которых не заложены в тариф (не запланированные расходы).

ООО «Приморско-Ахтарскрайгаз» убыток за счет уменьшения выполненных работ по причине уменьшения заказов со стороны контрагентов и конкуренции со стороны субъектов малого бизнеса.

НОУ ДПО Приморско-Ахтарская автошкола «ДОСААФ России» причиной убыточной деятельности является уменьшение количества обучающихся, конкуренция со стороны новой открытой частной автошколы.

МУП «Водоканал» - основная причина убыточной деятельности предприятия является ввод в эксплуатацию нового объекта водозаборного сооружения с очистными сооружениями обесцвечивания воды, в связи с чем увеличился рост затрат на 296,8%. Все затраты по очистке воды с 2016 года до 1 июля 2017 года понесли МУП «Водоканал». Департаментом цен и тарифов

01.07.2017 предприятию утвердил тариф на 98,7% выше предыдущего. Цена за 1 куб.м. на воду составила 55,85 рублей.

МУП «Санбытсервис» - основными причинами отрицательного финансового результата по МУП «Санбытсервис»:

- уменьшение объемов вывоза ТБО по населению и предприятиям в зимний период;

- уменьшение заказов по вывозу ТБО со стороны бюджетных учреждений в связи с напряженностью бюджета («ГО и ЧС», «Судебный Департамент», «Центр занятости населения Приморско-Ахтарского района»).

МУП «Тепловые сети» - причиной убыточной деятельности предприятия является подготовка к осенне-зимнему периоду.

В 2018 году по крупным и средним предприятиям ожидается получить убытки в сумме 5,9 млн. руб., что на 81,3% меньше 2017 года.

В прогнозируемом периоде до 2024 года предприятиями не планируется получение убытков.

В 2018 году прогнозируется получение убытков по предприятиям:

МУП ЖКХ «Ахтарское» - сумма убытка 0,75 млн. руб. Причиной убыточной деятельности предприятия является снижение объема предоставляемых услуг. Также на убыток влияет 100% износ сетей, работы по ремонту которых не заложены в тариф (не запланированные расходы).

ООО «Приморско-Ахтарскрайгаз» - убыток 1,6 млн. руб. Убыток за счет уменьшения выполненных работ по причине уменьшения заказов со стороны контрагентов и конкуренции со стороны субъектов малого бизнеса.

ООО «Цефей» и ООО «Кубань Ахтари» - убыток 3,5 млн. руб. Предприятие ООО «Цефей» и ООО «Кубань Ахтари» присоединились к ОАО СС «Племзавод «Бейсуг» соответственно все имущество передано новому собственнику. Убыток сложился по причине выплаты кредита предприятием, который погашается за счет дебиторской задолженности.

На постоянной основе сотрудниками администрации муниципального образования Приморско-Ахтарский район осуществляется мониторинг хозяйствующих субъектов, оказывающих существенное влияние на экономику района.

Администрация муниципального образования Приморско-Ахтарский район проводит рабочие встречи, на которые приглашаются руководители предприятий, допустившие снижение показателей финансово-хозяйственной деятельности, с целью разработки совместных предложений и мероприятий, направленных на стабилизацию финансового состояния организаций.

Денежные доходы и расходы населения.

Численность населения Приморско-Ахтарского района по состоянию на 1 января 2018 года составила 59,464 тыс. человек. В прогнозной оценке до 2024 года численность населения составит 59,726 тыс. человек.

Доходы населения в 2017 году составили 11534,4 млн. руб. и увеличились на 303,4 млн. руб. или на 2,7 % по сравнению с предыдущим 2016 годом. В 2018 году прогнозируются доходы населения в сумме

11926,4 млн. руб. с приростом к уровню прошлого года на 3,4 %. Наибольший удельный вес в доходах населения занимают оплата труда, пенсии и пособия. Доля пенсий и пособий от доходов населения составляет 25,7 %.

Фонд оплаты труда по полному кругу предприятий в 2017 году составил 2216,1 млн. руб. и увеличился на 5,0 % по сравнению с предыдущим годом. В 2018 году прогнозируется фонд начисленной заработной платы в сумме 2220,0 млн. руб., с приростом к прошлому году 0,3 %.

Пенсии и пособия в 2017 году сложились в сумме 2990,0 млн. рублей и выросли к прошлогоднему показателю на 0,7 %, в 2018 году ожидается их дальнейший прирост на 2,7 %.

В прогнозной оценке 2019-2024 по доходам населения ожидается постепенный дальнейший рост до 106,7 %. Рост наблюдается по всем статьям доходов населения.

Реальные располагаемые денежные доходы населения в сопоставимых ценах в 2017 году составили 98,7 % к предыдущему году, а в 2018 году составит 100,8 % к предыдущему году. В прогнозной оценке до 2024 года наблюдается рост до 102,7 %.

Денежные доходы в расчете на душу населения в 2017 году составили 16164,5 руб., в 2018 году планируется их прирост на 3,3 % и составит 16700,6 руб.

В прогнозной оценке 2024 года денежные доходы в расчете на душу населения составят 22560,5 руб.

Расходы населения в 2017 году составили 9321,4 млн. руб. и увеличились на 490,3 млн. руб. или на 5,6 % по сравнению с 2016 годом.

В 2018 году прогнозируются расходы населения в сумме 9711,3 млн. руб. с приростом 4,2 %. Из общих расходов населения основной удельный вес занимают следующие статьи:

- покупка товаров – удельный вес в расходах- 60,1 %;
- оплата услуг – удельный вес в расходах - 28,1 %;
- обязательные платежи, разнообразные взносы составили 5,9 %;
- другие расходы 5,9 %.

Превышение доходов населения над расходами в 2017 году сложилось положительным, сальдо составило 2213,0 млн. рублей. Данный показатель в 2018 году прогнозируется также положительным в сумме 2215,1 млн. руб. Далее в прогнозной оценке на 2019-2024 годы данный показатель планируется положительным и к 2024 году составит 2762,4 млн. руб.

Социально-трудовая сфера

Фонд заработной платы по полному кругу предприятий и организаций за 2017 год сложился в сумме 2216,1 млн. рублей и увеличился по сравнению с прошлым годом на 5%. В прогнозной оценке 2018 года фонд заработной платы составит 2222,0 млн. рублей, прогнозируется рост на 0,2 %.

В прогнозной оценке на последующие годы до 2024 года ожидается увеличение фонда заработной платы до 7 %.

Среднемесячная заработная плата одного работающего по району за 2017 год составила 22048,1 рублей, возросла на 6,3 % к уровню 2016 года. На 2018 год по полному кругу предприятий и организаций планируется дальнейший рост показателей по среднемесячной заработной плате и составит 23145,3 рублей, вырастет на 5 %. В прогнозной оценке 2019-2024 годов будет наблюдаться дальнейший рост среднемесячной заработной платы, в 2024 году к 2023 году на 6,4 %.

На фоне роста среднемесячной заработной платы реальная заработная плата в 2017 году составила 102,2 %. В 2018 году увеличение среднемесячной заработной платы и составит 102,3 %. В прогнозной оценке 2019-2024 годов предусмотрен рост до 102,4 % к 2024 году. В 2017 году индекс потребительских цен (среднегодовой) составит 102,6%.

По крупным и средним предприятиям и организациям фонд заработной платы в 2017 году составил 1960 млн. руб. выше к предыдущему году на 3,4 %. При этом численность работающих снизилась на 2,2 %. Сокращение численности произошло в следующих отраслях экономики:

- сельское, лесное хозяйство, охота, рыболовство и рыбоводство – на 15,7%;

В 2017 году ООО «Кубань Ахтари» присоединилось к ОАО СС «Племзавод «Бейсуг», произведено сокращение штатной численности;

В оценке 2018 года фонд заработной платы увеличится на 3 %, численность снизится по сравнению с уровнем 2017 года на 5,9 % (407 чел.). Снижение численности произойдет по следующим отраслям экономики:

- обрабатывающее производство – на 53,4%:

в 2018 году на ООО «Птицефабрика «Приморская» и АО «Приморско-Ахтарский молочный завод» произведено сокращение 36 человек за счет оптимизации;

- строительство – на 66,2%:

АО «Приморско-Ахтарскрайгаз» с начала 2017 года не выполняет строительные работы. С 2018 года произведено сокращение работников на 91,3% или на 105 человек, за счет присоединения АО «Приморско-Ахтарскрайгаз» к АО «Калининскаярайгаз».

В прогнозной оценке 2019-2024 годов прогнозируется рост фонда заработной платы на 3 %, 4,1 %, 4,6 %, 4,8%, 5,9% и 7,2% соответственно. Численность занятых на крупных и средних предприятиях в 2024 году вырастет к 2019 году на 1,9%.

Среднемесячная заработная плата в 2017 году составила 23688,7 рублей, с ростом к 2016 году на 5,7 %. В последующие годы прогнозируется её дальнейший рост. К 2024 году уровень оплаты труда составит 33152,1 рублей.

Реальная заработная плата на крупных и средних предприятиях сложилась в 2017 году на 1,6% выше по сравнению с индексом потребительских цен (104%). В оценке 2018 года уровень реальной заработной платы вырастит на 3,7%. В прогнозе до 2024 года реальная заработная плата вырастет на 2,9 к индексу потребительских цен (103,9%).

На заседаниях балансовой комиссии рассматриваются хозяйствующие субъекты по вопросам выплаты заработной платы ниже размера прожиточного

минимума и по доведению средней заработной платы до среднеотраслевого уровня.

Демография

На конец 2017 года численность постоянного населения составляла 59,503 тыс. чел., что на 78 чел. больше в сравнении с 2016 годом. В прогнозной оценке 2018 года и в последующие 2019-2024 годы численность постоянного населения увеличивается.

Из общей численности населения на конец 2017 года численность населения в трудоспособном возрасте составила 31,018 тыс. чел, что на 348 человек меньше, чем в 2016 году. Уменьшение численности населения в трудоспособном возрасте объясняется тем, что происходит отток молодёжи из территории района в другую местность, из-за отсутствия высших учебных заведений и банкротством ряда предприятий в районе.

В прогнозной оценке 2018 года численность населения в трудоспособном возрасте составит 30,730 тыс. чел, что на 288 чел. или на 0,93% меньше по сравнению с 2017 годом. Численность постоянного населения района на конец 2018 года составит 59,519 тыс. чел., при этом доля городского населения составит 53,9% общей численности.

Демографическую ситуацию в районе считать благополучной нельзя по причине превышения коэффициента смертности над коэффициентом рождаемости на протяжении последних лет. По состоянию на 1 января 2018 года число родившихся составило 461 человек, число умерших – 853 человека, естественная убыль – 392 человека. Низкая рождаемость объясняется тем, что происходит отток молодёжи, а также многие беременные женщины уезжают в роддома других муниципальных районов. В прогнозной оценке до 2024 года пока не предполагается снижение коэффициента смертности.

С целью улучшения демографической ситуации согласно Плану мероприятий по изменению в отраслях социальной сферы в 2019-2024 годы запланировано строительство:

- МБОУ СОШ №1 по ул. Космонавтов, 111;
- СДК (сельский дом культуры) в ст. Приазовская и в ст. Бородинская;
- Офиса врача общей практики (ВОП) в г. Приморско-Ахтарск, ст. Степная, х. Садки;
- Спортивная площадка МБОУ ООШ №14;
- МБОУ ДОД ДЮСШ (Детско-юношеская спортивная школа);
- в г. Приморско-Ахтарск;
- Детский сад на 165 мест в г. Приморско-Ахтарске;
- Малобюджетный спортивный зал в ст. Ольгинской;
- Парк им.Ленина в г.Приморско-Ахтарске.

В 2017 году введены в эксплуатацию офис врача общей практики в ст. Ольгинская, спортивная площадка МБОУ СОШ №18, многофункциональная площадка в ст. Бородинской, 2 площадки с зоной уличных тренажеров

в г. Приморско-Ахтарске, площадка для силовой гимнастики МБУ ФСЦ «Лидер».

Баланс трудовых ресурсов

Среднегодовая численность жителей района по данным отдела экономического развития и курортной сферы управления экономики и инвестиций муниципального образования Приморско-Ахтарский район в 2017 году составила 59,46 тыс. человек, которая к уровню 2016 года уменьшилась на 0,007%. В 2018 году ожидается незначительное увеличение численности жителей на 0,08% к уровню 2017 года. С 2019 года прогнозируется незначительное увеличение численности постоянного населения на 0,04% к уровню 2018 года, в 2020 и 2021 годах – увеличение на 0,11% и 0,19% к уровню 2018 года соответственно.

Демографическую ситуацию в районе считать благополучной нельзя по причине превышения коэффициента смертности над коэффициентом рождаемости на протяжении последних лет: по состоянию на 1 января 2017 года число родившихся составило 445 человек, число умерших – 934 человека, естественная убыль – 489 человек, по состоянию на 1 января 2018 года число родившихся составило 377 человек, число умерших – 851 человек, естественная убыль – 474 человека, по состоянию на 1 сентября 2018 года число родившихся составило 241 человек, число умерших – 587 человек, естественная убыль – 346 человек.

Низкая рождаемость объясняется тем, что происходит отток молодёжи, а также многие беременные женщины уезжают в роддома других муниципальных районов. В прогнозной оценке до 2021 года пока не предполагается снижение коэффициента смертности.

С целью улучшения демографической ситуации согласно Плану мероприятий по изменению в отраслях социальной сферы в 2018-2021 годы запланировано строительство:

- Детского сада на 165 мест по ул. Коммунаров;
- СОШ №1 по ул. Космонавтов, 111;
- СДК (сельский дом культуры) в ст. Приазовская;
- СДК (сельский дом культуры) в ст. Бородинская;
- Офиса врача общей практики (ВОП) в г. Приморско-Ахтарск;
- Офиса врача общей практики (ВОП) в ст. Степной;
- Офиса врача общей практики (ВОП) в хут. Новопокровского;
- Спортивной площадки МБОУ СОШ №18;
- Спортивной площадки МБОУ СОШ №14;
- Спортивного зала шаговой доступности ст. Ольгинской;
- МБОУ ДОД ДЮСШ (Детско-юношеская спортивная школа) в г. Приморско-Ахтарск.

В 2018 году численность трудовых ресурсов оценивается на уровне 31,74 тыс. человек или на 0,6% ниже уровня 2017 года. С 2019 года прогнозируется уменьшение численности трудовых ресурсов на 1,3% к уровню

2018 года, в 2020 и 2021 годах – на 1,7% и 2,7% к уровню 2018 года соответственно.

В 2018 году численность трудоспособного населения в трудоспособном возрасте сократилась на 0,85% к уровню 2017 года. В прогнозируемом периоде 2019-2021 гг. в связи с восстановлением производственной деятельности некоторых предприятий планируется, что отток населения в трудоспособном возрасте замедлится. Кроме того, в связи с климатическими условиями и местонахождением города Приморско-Ахтарска, на территорию района ежегодно прибывают на постоянное местожительство жители северных районов и Дальнего Востока Российской Федерации.

С 2019 года и на 2020 - 2021 годы прогнозируется уменьшение количества трудоспособного населения в трудоспособном возрасте до 28,4 тыс. человек к уровню 2018 года. Так, с 2020 года прогнозируется уменьшение численности трудоспособного населения в трудоспособном возрасте на 2,2% и в 2021 году на 3,3% к уровню 2018 года соответственно.

Численность неработающих инвалидов трудоспособного возраста в 2017 году составила 1161 человек, что на 5 человек больше по сравнению с 2016 годом. Увеличение данного показателя прогнозируется до 2021 года.

Численность неработающих лиц трудоспособного возраста, получающих пенсию на льготных условиях в 2017 году составила 424 человека, в 2018 году данный показатель прогнозируется на 12 человек меньше, чем в 2017 году – 412 человек. Прогнозируется, что к 2021 году численность неработающих лиц трудоспособного возраста, получающих пенсию на льготных условиях, снизится до 389 человек.

С 2017 года наблюдается увеличение численности иностранных трудовых мигрантов по сравнению с 2016 годом (с 78 человек в 2016 году до 116 человек в 2017 году, прогнозируется уменьшение данной категории лиц в 2018 году до 105 человек, к 2021 году – до 89 человек).

Численность работающих пенсионеров старше трудоспособного возраста в 2017 году составила 2214 человек, что на 78 человек больше, чем в 2016 году. В последующие периоды планируется незначительное увеличение численности работающих пенсионеров старше трудоспособного возраста с 2277 человек в 2018 году до 2407 человек в 2021 году за счёт продолжения трудовой деятельности данной категории граждан.

В связи с удалённостью территории муниципального образования Приморско-Ахтарский район от других экономических территорий края искать работу за пределами района населению не целесообразно. От города Приморско-Ахтарска до ближайшего городского поселения (г. Тимашевск) более 80 километров, стоимость проезда – свыше 150 рублей. Уровень маятниковой трудовой миграции незначителен (сальдо маятниковой трудовой миграции - 0). В последующий прогнозируемый период 2019-2021 годов маятниковая миграция рабочих и служащих прогнозируется на уровне 2017 года.

Численность населения, занятого в экономике района в 2017 году увеличилась по сравнению с 2016 годом на 1101 человека и составила 22311 человек или 38% к общей численности жителей. В 2018 году ожидается

незначительное увеличение количества занятых в экономике на 0,09% к уровню 2017 года. В 2019-2021 годах существенных изменений в численности занятых в экономике не планируется.

Основная масса жителей района занята в таких отраслях экономики как сельское хозяйство, обрабатывающие производства, оптовая и розничная торговля. В 2017 году в сельском хозяйстве было занято 32% от общей численности занятых в экономике, в обрабатывающих производствах – 8,9%, в торговле оптовой и розничной; ремонту автотранспортных средств и мотоциклов – 16,3%.

По данным Краснодарстата среднегодовая численность работающих по полному кругу организаций в 2017 году составила 8376 человек, что на 101 работника или на 1,2% меньше, чем в 2016 году. В 2018 году и в последующие периоды с 2019 по 2021 годы прогнозируется незначительное увеличение численности занятых в экономике.

По данным налоговой службы среднегодовая численность индивидуальных предпринимателей, а так же лиц, работающих у индивидуальных предпринимателей по найму составила в 2016 году 3120 человек и увеличилась до 4239 человек в 2017 году (на 35,9%).

Численность граждан, занятых в ЛПХ с производством продукции (для которых данный вид деятельности является основным) в 2017 году составила 7762 человека. В 2018 году и последующие периоды с 2019 по 2021 годы прогнозируется небольшое увеличение численности данной категории граждан – до 21 человека в 2021 году в сравнении с 2017 годом.

Численность населения, не занятого в экономике муниципального образования Приморско-Ахтарский район, в 2017 году снизилась, по сравнению с 2016 годом, на 14,7% и составила 9628 человек. В 2018 году ожидается снижение на 2,4% по сравнению с 2017 годом. В 2019 – 2021 годах прогнозируется уменьшение численности населения, не занятого в экономике по сравнению с 2017 годом на 7,0%, 9% и 12,9% соответственно. Данный показатель понижения обусловлен работой, проводимой ГКУ КК ЦЗН Приморско-Ахтарского района совместно администрацией муниципального образования Приморско-Ахтарский район по снижению неформальной занятости населения. Так, за 8 месяцев 2018 года в результате совместных мероприятий заключены трудовые договоры с 441 работником.

В 2017 году подали сведения о предстоящем высвобождении 93 работников в 22 организациях – ГБОУ Бриньковский казачий кадетский корпус (2); МБУЗ «Приморско-Ахтарская ЦРБ им. Кравченко Н.Г. (38); Тимашевский филиал ПАО «НК «Роснефть» - Кубаньнефтепродукт» (7); МБУЗ районная стоматологическая поликлиника (1); ПАО «РОСТЕЛЕКОМ» Краснодарский филиал МЦТЭТ г. Тимашевск (7); ООО «Кубань-Ахтари» (8); администрация МО Приморско-Ахтарский район (2); ОП Филиал Краснодарский АКИБ образование АО (1); ГУ УПФ РФ в Приморско-Ахтарском районе (3); ООО «Монетка-1» (2); Тимашевское отделение КО № 8619 ПАО Сбербанк (7); Филиал ОАО «Российская ж/д» (3); СУ Кубаньоргэнергогаз ОАО Оргэнергогаз (1); ООО «Селект» (1); ООО СФ «Зодчий» (1); Росэнергоатом (1); АО «Оборонэнерго» (1); ФГБУ «Росреестр»

(2); АФ «Кубаньпассажиравтосервис» (1); Краснодарский филиал ФГУА Московское протезно-ортопедическое предприятие (1), МБДОУ ДС №6 «Гнездышко» (2), ИП Джофаров Т.Г. (1).

В связи с этим в поиске подходящей работы в 2017 году обратилось 1808 граждан, в том числе 64 гражданина, уволенных по сокращению численности (штата) работников (2016 г. – 1827 чел.). В течение года было признано безработными 606 граждан (2016 г. – 746 чел.), на конец 2017 года на учете в центре занятости состояло 259 граждан.

Муниципальный сектор экономики

Институциональная структура муниципальных образований

Количество организаций, зарегистрированных на территории муниципального образования Приморско-Ахтарский район по состоянию на 1 января 2018 года составило 582 единицы (предприятия сельского хозяйства, строительства, промышленности, розничной и оптовой торговли), в том числе количество организаций муниципальной формы собственности составило 125 (школы, детские сады, учреждения здравоохранения, культуры и спорта, бюджетные организации, МУПы).

В 2019-2024 годы запланировано строительство:

МБОУ СОШ №1 по ул. Космонавтов, 111;

СДК (сельский дом культуры) в ст. Приазовская и в ст. Бородинская;

Офиса врача общей практики (ВОП) в г. Приморско-Ахтарск, ст. Степная, х. Садки;

Спортивная площадка МБОУ ООШ №14;

МБОУ ДОД ДЮСШ (Детско-юношеская спортивная школа) в г. Приморско-Ахтарск;

Детский сад на 165 мест в г. Приморско-Ахтарске;

Малобюджетный спортивный зал в ст. Ольгинской.

Финансовый результат.

В 2017 году прибыль прибыльных предприятий составила 5500,0 тыс. руб. и увеличилась на 17,0 % по сравнению с 2016 годом. Прибыль в 2017 году получили такие организации как МУП «Благоустройство», МУП «Санбытсервис», МУП «Торговый комплекс Приморско-Ахтарского района».

В 2017 году убытки получили предприятия МУП ЖКХ «Ахтарское» и МУП «Водоканал».

В 2018 году прогнозируется убыток по МУП ЖКХ «Ахтарское» 750,0 тыс. руб.

Производственная деятельность.

Объем отгруженных товаров собственного производства, выполненных работ и услуг собственными силами по организациям муниципальной формы собственности в 2017 году составил 220,8 млн. руб. с ростом по сравнению с 2016 годом на 63,8 %.

По оценке 2018 года объем отгруженных товаров собственного производства, выполненных работ и услуг собственными силами по организациям муниципальной формы собственности составит 259,2 млн. руб., по прогнозу на 2019 год – 268,4 млн. руб., на 2020 год – 279,3 млн. руб., на 2021 год – 289,4 млн. руб., на 2022 год – 302,1 млн.руб., на 2023 год – 314,3 млн. руб., на 2024 год – 326,8 млн. руб.

Инвестиционная деятельность.

Объем инвестиций в основной капитал организаций муниципальной формы собственности в 2017 году составил 48,4 млн. руб. Денежные средства в основном инвестируются в социальную сферу: здравоохранение, образование, культуру.

Потребительский рынок.

В 2017 году объем платных услуг населению организаций муниципальной формы собственности составил 231,1 млн. руб. По оценке 2018 года составит 232,2 млн. руб., по прогнозу на 2019 год – 234,6 млн. руб., на 2020 год – 236,1 млн. руб., на 2021 год – 237,9 млн. руб., на 2022 год – 239,7 млн. руб., на 2023 год – 242,1 млн. руб., на 2024 год – 244,4 млн. руб.

Рынок труда.

Среднегодовая численность работающих в организациях муниципальной формы собственности в 2017 году 3,1 тыс. чел.

Среднегодовая численность работников органов местного самоуправления остается неизменной на протяжении нескольких лет: 0,2 тыс. чел.

Заместитель главы
муниципального образования
Приморско-Ахтарский район,
начальник управления
экономики и инвестиций



Е.А. Локотченко

**Структура базовых видов деятельности
муниципального образования Приморско-Ахтарский район**
(городской округ, муниципальный район)

| НАИМЕНОВАНИЕ ПОКАЗАТЕЛЕЙ | 2016г. | 2017г. | 2018г. | 2019г. | 2020г. | 2021г. | 2022 | 2023 | 2024 |
|---|---------|---------|---------|---------|---------|---------|---------|---------|---------|
| | отчет | | | прогноз | | | | | |
| | | | оценка | | | | | | |
| Объем отгруженных товаров по видам деятельности: | | | | | | | | | |
| Добыча полезных ископаемых, млн.руб. | 12,7 | 12,8 | 13,3 | 17,2 | 19,3 | 21,4 | 23,6 | 25,8 | 27,9 |
| Доля в базовых отраслях, в % | 0,1 | 0,1 | 0,1 | 0,1 | 0,1 | 0,1 | 0,1 | 0,1 | 0,1 |
| Обрабатывающие производства, млн.руб | 1564,40 | 1609,50 | 1632,00 | 1684,90 | 1743,00 | 1810,20 | 1885,70 | 1968,30 | 2060,69 |
| Доля в базовых отраслях, в % | 10,1 | 10,2 | 10,4 | 10,2 | 10,1 | 10,0 | 9,9 | 9,8 | 9,7 |
| Производство и распределение электроэнергии, газа и воды, млн.руб | 154,168 | 222,57 | 236,70 | 249,80 | 265,00 | 282,70 | 302,00 | 323,40 | 347,30 |
| Доля в базовых отраслях, в % | 1,0 | 1,4 | 1,5 | 1,5 | 1,5 | 1,6 | 1,6 | 1,6 | 1,6 |
| Объем продукции сельского хозяйства всех сельскохозяйственных производителей, млн. руб. | 7714,4 | 7422,2 | 7008,8 | 7340,9 | 7603,5 | 7872,6 | 8216,9 | 8631,7 | 9095,8 |
| Доля в базовых отраслях, в % | 49,8 | 47,2 | 44,5 | 44,4 | 44,1 | 43,6 | 43,2 | 43,0 | 42,7 |
| Оборот розничной торговли, млн.руб. | 5031,1 | 5365,9 | 5582,2 | 5892,3 | 6190,0 | 6547,0 | 6931,6 | 7353,0 | 7815,4 |
| Доля в базовых отраслях, в % | 32,5 | 34,1 | 35,4 | 35,6 | 35,9 | 36,2 | 36,5 | 36,6 | 36,7 |
| Объем выполненных работ по виду деятельности "строительство", млн.руб | 671,4 | 753,8 | 925,4 | 990,8 | 1064,4 | 1149,4 | 1254,5 | 1375,7 | 1528,0 |
| Доля в базовых отраслях, в % | 4,3 | 4,8 | 5,9 | 6,0 | 6,2 | 6,4 | 6,6 | 6,8 | 7,2 |
| Объем услуг по полному кругу предприятий транспорта, млн.руб. | 71,2 | 68,7 | 69,1 | 69,8 | 71,1 | 72,4 | 73,0 | 73,4 | 73,8 |

88

ПОЯСНИТЕЛЬНАЯ ЗАПИСКА
основных показателей, представляемых для разработки прогноза
социально-экономического развития Краснодарского края
на 2019-2024 годы
к разделу «промышленное производство»

Промышленное производство (разделы С, D, E) муниципального образования Приморско-Ахтарский район представлено 9 средними и 5 малыми предприятиями и индивидуальными предпринимателями. На 91% промышленность представлена обрабатывающими предприятиями. Кроме того, выпуск продовольственных товаров осуществляется на предприятиях агропромышленного комплекса.

Основные промышленные предприятия Приморско-Ахтарского района:

Средние предприятия:

- АО «Приморско-Ахтарский молочный завод», численность работающих 146 человека;
- ООО «Птицефабрика» «Приморская», численность работающих 347 человек;
- ОАО СС «Племзавод» «Бейсуг», численность работающих 521 человек;
- МУП «Водоканал», численность работающих 146 человек;
- МУП «Теплосети», численность работающих 112 человек;
- МУП ЖКХ «Ахтарское», численность работающих 16 человек;
- МУП ЖКХ «Бриньковское», численность работающих 23 человека;
- ООО «Азов-Трейд», численность работающих 40 человек;
- ООО «АНТ», численность работающих 146 человек.

Малые предприятия:

- ОАО завод «Ахтарский» по добыче и переработке кормовой ракушки.
- ИП Хаймахан И.А.;
- ИП Ложник А.Н.;
- ИП глава КФХ Лях А.В.;
- ИП глава КФХ Голубочка А.Г

Краткие итоги развития промышленности в 2017 году

Объем отгруженных товаров собственного производства за 2017 год по крупным и средним предприятиям промышленности составил 1832,1 млн. руб., что на 6,6% выше аналогичного периода прошлого года, при индексе-дефляторе 105,7%.

Вид экономической деятельности «Добыча полезных ископаемых» представлен одним предприятием – ОАО завод «Ахтарский» по добыче и переработке кормовой ракушки. По итогам 2017 года объем отгруженной продукции, выполненных работ и услуг предприятия увеличилось на 0,5% к уровню прошлого года и составил 12,8 млн. рублей.

Объем отгруженных товаров собственного производства за 2017 год по крупным и средним предприятиям пищевой промышленности составил 1606,13 млн. руб., что на 3,2% в действующих ценах выше аналогичного периода прошлого года, при индексе-дефляторе 102,3%.

В 2017 году объем отгруженных товаров собственного производства в мясоперерабатывающих предприятиях составил 1107,23 млн. рублей, что на 3,9% ниже, чем в прошлом году. Производство мяса и мясопродуктов в 2017 году осуществляли два предприятия: ОАО СС «Племзавод «Бейсуг», который производит мясо говядины, и ООО Птицефабрика «Приморская», выпускающая мясо птицы. Снижение производства мяса птицы на 7,6% по сравнению с прошлым годом связано со снижением поголовья птицы на ООО «Птицефабрика «Приморская», так как у предприятия имеются в собственности 300 тыс. птицемест единовременной посадки в Брюховецком районе. Согласно положения ЦСУ продукция зачисляется в Брюховецкий район.

Увеличение производства мяса крупного рогатого скота на 21,4% по сравнению с прошлым годом объясняется тем, что ОАО СС «Племзавод «Бейсуг» мясо получают от выбраковки основного стада коров (ввод нетелей в основное стадо за 2017 год составил 53 %, поэтому и реализация выбракованных коров была больше чем в 2016 году) и используют для своих нужд (для производственных столовых).

Объем отгруженных продуктов молочного производства в 2017 году составил 454,049 млн. руб., что в сопоставимых ценах на 24,5% выше, чем в 2016 году. За 2017 год выпуск цельномолочной продукции составил 7,6 тыс. тонн, что на 4,3% больше уровня прошлого года, что связано с увеличением количества заключенных договоров на поставку готовой продукции потребителю.

Произведенные ремонт и реконструкция цехов и оборудования в АО «Приморско-Ахтарский молочный завод» дали возможность увеличить производство продукции. Вследствие чего увеличилось количество заключенных договоров на поставку готовой продукции в торговые точки района и региона. Производство масла сливочного в 2017 году увеличилось на 19,3%, и составило 435,9 тонны, производство творога увеличилось на 56,9%, и составило 1000,5 тонн готовой продукции. Большую долю выпускаемой продукции составляют молоко жидкое, т.к. эта продукция, является более дешевой.

Выпуск масла растительного нерафинированного осуществляет ИП глава КФХ Голубочка А.Г. Предприятие относится к малым формам хозяйствования, поэтому выпуск продукции осуществляется не от 100% использования производственных мощностей, а от фактически переработанного сырья.

В 2017 году «Племзавод «Бейсуг» ранее выпускающее комбикорм прекратили производство и стали завозить комбикорм из Каневского района («Агрохолдинг «Каневской»). ОАО СС «Племзавод «Бейсуг» в 2018 году закрыл ОКВЭД по производству готовых кормов для животных.

С 2016 года, после изменения классификации ОКВЭД в статистических данных обозначилось производство прочих пищевых продуктов. В 2017 году производство прочих пищевых продуктов обозначилось на сумму 39,1 млн. рублей. Выпуск продукции осуществляет ООО «Азов-Трейд» по выращиванию и переработке улитки виноградной. Численность предприятия составляет 40 человек, продукцию выпускают в малых количествах. По статистике относится к крупным и средним предприятиям потому, что доля участия, принадлежащая иностранному юридическому лицу, составляет более 25%.

В сфере деятельности «Обеспечение электрической энергией, газом и паром; кондиционирование воздуха» объем отгрузки по крупным и средним предприятиям за 2017 год составил 85,65 млн. рублей. По предприятию МУП «Тепловые сети» увеличение объема отгруженной продукции в 2017 году на 0,5 % по отношению к прошлому году.

В сфере деятельности «Водоснабжение; водоотведение, организация сбора и утилизации отходов, деятельность по ликвидации загрязнений» объем отгрузки по крупным и средним предприятиям за 2017 год составил 136,92 млн. рублей, что выше показателя прошлого года на 98,6%. Увеличение показателя за счет утверждения департаментом цен и тарифов с 01.07.2017 года цены на воду в размере 55,85 рублей (до 1.07.2017 года 28,11 рублей). МУП «Водоканал» введен (введен в 2016 году, но затраты на отчистку на себя брал МУП «Водоканал» и только с 01.07.2017 года был пересчитан тариф на воду исходя из затрат и вырос на 98,7%) в эксплуатацию новый объект водозаборного сооружения с очистными сооружениями обесцвечивания воды, в связи с этим увеличился рост затрат на 296,8%.

2018 год (оценка) в сравнении с 2017 годом (факт)

Промышленностью района (полный круг) ожидается отгрузка товаров собственного производства на 1923,1 млн. рублей, что на 2,1% выше аналогичного периода прошлого года при индексе – дефляторе 102,0 %.

По крупным и средним предприятиям ожидается объем промышленной продукции в сумме 1868,7 млн. рублей, что на 2% выше показателя прошлого года, индекс производства составил - 102 %.

В сфере деятельности «Добыча полезных ископаемых» объем отгруженной продукции в 2018 году составит 13,31 млн. рублей, что на 4,0% выше уровня предыдущего года.

По оценке работы в 2018 году по сравнению с 2017 годом, в перерабатывающем пищевом производстве по крупным и средним предприятиям наблюдается увеличение объёмов отгруженных товаров собственного производства, планируется отгрузить товаров на 1631,1 млн. руб. или на 1,6 % больше к уровню прошлого года.

Объем производства мяса и мясопродуктов планируется увеличить на 0,3% к уровню 2017 года, из-за чего увеличится объем отгруженных товаров собственного производства на 28,77 млн. руб. в действующих ценах в сравнении с 2017 годом при индексе-дефляторе 102,6%.

41

Объем отгруженных товаров производства молочной продукции планируется увеличить по сравнению с прошлым годом на 0,3%, при этом объем отгруженных товаров составит 455,1 млн. рублей, при индексе-дефляторе 100,2%. В 2018 году ожидается выполнение плановых заданий по выпуску цельномолочной продукции предприятием АО «Приморско-Ахтарский молочный завод» с незначительным увеличением в сравнении с 2017 годом, согласно заключенных договоров на приобретение сырья у населения и других предприятий района и заключенных договоров на поставку готовой продукции в торговые точки района и края.

Выпуск масла растительного нерафинированного малым предприятием ИП глава КФХ Голубочка А.Г. в 2017 году составил 0,20 тысяч тонн, по оценке 2018 года выпуск уменьшится по сравнению с 2017 годом, и будет составлять 0,15 тысяч тонн. Снижение производства связано с тем, что сложные климатические условия 2018 года привели к резкому снижению урожайности подсолнечника.

В сфере деятельности «Обеспечение электрической энергией, газом и паром; кондиционирование воздуха» объем отгрузки по крупным и средним предприятиям за 2018 год составит 89,3 млн. рублей, что на 4,2% выше предыдущего года при индексе-дефляторе – 102,2%.

В сфере деятельности «Водоснабжение; водоотведение, организация сбора и утилизации отходов, деятельность по ликвидации загрязнений» объем отгрузки по крупным и средним предприятиям за 2018 год составит 147,4 млн. рублей, что выше показателя предыдущего года на 7,6%. Причиной роста является введение в эксплуатацию МУП «Водоканал» нового объекта водозаборного сооружения с очистными сооружениями обесцвечивания воды. В связи с увеличением роста затрат на 296,8% департаментом цен и тарифов с 01.07.2017 предприятию утвердил тариф на 98,7% выше предыдущего и цена за 1 куб.м. на воду составила 55,85 рублей.

Прогноз на 2019-2024 годы

В прогнозе на 2019 год планируется объем промышленной продукции по полному кругу предприятий в сумме 1992,9 млн. рублей с ростом к оценке 2018 года на 3,6%. Последующие 2020 - 2024 годы прогнозируется дальнейший рост на 3,9%; 4,4%; 4,7%; 4,9% и 5,3 % соответственно.

По крупным и средним предприятиям так же прогнозируется рост объемов производства на 3,5% в 2019 году и далее в 2020 году на 3,8%, 2021 году на 4,2%, в 2022 году на 4,5%, в 2023 году на 4,8% и в 2024 году на 5,1% соответственно.

По объему отгруженных товаров в сфере деятельности «добыча полезных ископаемых» предприятием ОАО Завод «Ахтарский» по добыче и переработке кормовой ракушки ожидается рост, в 2019 году прогнозируется увеличение на 29,2% (за счет приобретения оборудования по сушке кормовой

ракушки), в 2020 году – 13,4%, в 2021 году рост на 10,0%, в 2022 году – 10%, в 2023 году – 10,2% и в 2024 году – 9,6%.

По прогнозу на 2019-2024 годы планируется рост объема пищевой продукции по крупным и средним предприятиям. В 2019 году по сравнению с 2018 годом планируется рост на 3,3% в сопоставимых ценах при индексдефляторе 103,1%; в 2020 году – на 3,4% к уровню 2019 года при индексдефляторе 103,2%, в 2021 году – на 3,9% к уровню 2020 года при индексдефляторе 103,5%, в 2022 году – на 4,2% к уровню 2021 года при индексдефляторе 103,7%, в 2023 году – на 4,4% к уровню 2022 года при индексдефляторе 103,8%, в 2024 году – на 4,7% к уровню 2023 года при индексдефляторе 104%.

Увеличится производство мяса и мясопродуктов в основном за счет увеличения привеса птицы на ООО «Птицефабрика «Приморская» и привеса КРС ОАО «Племзавод «Бейсуг». Рост производства мяса и мясопродуктов за 2019-2024 годы составит 2,2% в сопоставимых ценах к уровню 2017 года.

Производство молочных продуктов за 2019-2024 годы вырастет на 1,3% в сопоставимых ценах к уровню 2017 года и к 2024 году составит 373,8 млн. рублей, за счет расширения клиентской базы.

В «Обеспечение электрической энергией, газом и паром; кондиционирование воздуха» объем отгрузки по крупным и средним предприятиям за 2019 год ожидается с темпом роста 103,5 и в последующие годы динамика производства будет положительной в 2020 год – 104,0%, 2021 год – 105,1%, 2022 год – 105,1%, 2023 год – 105,3% и 2024 год – 105,9%.

В «Водоснабжение; водоотведение, организация сбора и утилизации отходов, деятельность по ликвидации загрязнений» объем отгрузки по крупным и средним предприятиям за 2019 год составит 157,4 млн. рублей с темпом роста к уровню 2018 года 106,8%. В последующие годы динамика производства будет положительной 2020 год – 107,2%, 2021 год – 107,6%, 2022 год – 107,8%, 2023 год – 108,1% и 2024 год – 108,2%.

Заместитель главы
муниципального образования
Приморско-Ахтарский район,
начальник управления
экономики и инвестиций



Е.А. Локотченко

Е.Н. Каплунова
3-12-61
И.А. Зелинская
3-12-73

Основные показатели, представляемые для разработки уточненного прогноза социально-экономического развития Краснодарского края на 2019 год и на период до 2024 года.

Объем отгруженных товаров собственного производства, выполненных работ и услуг собственными силами

Муниципальное образование Промыско-Ахтарский район
(наименование муниципального образования)

| КОД ОКВЭД | НАИМЕНОВАНИЕ ПОКАЗАТЕЛЕЙ | Единица измерения | отчет | | 6 мес 2018 г | оценка | прогноз | | | | | | |
|--|---|------------------------------------|----------|----------|--------------|--------|----------|----------|----------|----------|----------|----------|----------|
| | | | 2016 год | 2017 год | | | 2018 год | 2019 год | 2020 год | 2021 год | 2022 год | 2023 год | 2024 год |
| | | | | | | | | | | | | | |
| Производство пищевых продуктов, включая напитки и табак | | | | | | | | | | | | | |
| <i>Сводная группа</i> | | | | | | | | | | | | | |
| 10+11+12 | "Производство пищевых продуктов, включая напитки и табак" | млн.руб | 1556,3 | 1606,13 | 706,1 | 1631,1 | 1742,0 | 1809,2 | 1884,6 | 1967,1 | 2059,3 | | |
| | темп роста отгрузки | % в действующих ценах к пред.году | | 103,2 | | 101,6 | 103,2 | 103,9 | 104,2 | 104,4 | 104,7 | | |
| | ежегодный прирост | млн.руб | | 49,8 | | 25,0 | 52,8 | 67,2 | 75,4 | 82,5 | 92,2 | | |
| | Индекс производства | % в сопоставимых ценах к пред.году | | 100,8 | x | 99,8 | 100,1 | 100,2 | 100,5 | 100,6 | 100,7 | | |
| | Индекс -дефлятор | % | | 102,3 | x | 101,7 | 103,1 | 103,2 | 103,7 | 103,8 | 104,0 | | |
| | в сопоставимых ценах | млн.руб | 1556,3 | 1569,4 | x | 1566,5 | 1572,4 | 1577,9 | 1585,1 | 1594,0 | 1604,5 | | |
| <i>в том числе:</i> | | | | | | | | | | | | | |
| 10.1 | Переработка и консервирование мяса и мясной пищевой продукции | млн.руб | 1153,13 | 1107,23 | 448,0 | 1136,0 | 1212,3 | 1258,5 | 1310,3 | 1366,9 | 1430,1 | | |
| | Индекс производства | % | | 100,6 | x | 100,00 | 100,1 | 100,2 | 100,4 | 100,5 | 100,6 | | |
| | Индекс -дефлятор | % | | 95,4 | x | 102,6 | 103,1 | 103,2 | 103,7 | 103,8 | 104,0 | | |
| | в сопоставимых ценах | млн.руб | 1153,1 | 1160,0 | x | 1160,0 | 1161,2 | 1167,0 | 1171,7 | 1177,5 | 1184,6 | | |

| КОД ОКВЭД | НАИМЕНОВАНИЕ ПОКАЗАТЕЛЕЙ | Единица измерения | отчет | | 6 мес 2018 г | оценка | прогноз | | | | | | |
|-----------|---|-------------------|----------|----------|--------------|--------|----------|----------|----------|----------|----------|----------|----------|
| | | | 2016 год | 2017 год | | | 2018 год | 2019 год | 2020 год | 2021 год | 2022 год | 2023 год | 2024 год |
| | | | | | | | | | | | | | |
| 10.5 | Производство молочной продукции | млн.руб | 364,66 | 454,05 | 234,75 | 455,1 | 469,7 | 485,7 | 504,2 | 524,9 | 547,6 | 572,9 | |
| | Индекс производства | % | | 101,2 | x | 99,2 | 100,1 | 100,2 | 100,3 | 100,4 | 100,5 | 100,6 | |
| | Индекс -дефлятор | % | | 123,0 | x | 100,2 | 103,1 | 103,2 | 103,5 | 103,7 | 103,8 | 104,0 | |
| | в сопоставимых ценах | млн.руб | 364,7 | 369,0 | x | 366,1 | 366,4 | 367,2 | 368,3 | 369,8 | 371,6 | 373,8 | |
| 10.8 | Производство прочих пищевых продуктов | млн.руб | 38,222 | 39,072 | 23,38 | 40,0 | 41,8 | 43,9 | 46,4 | 49,3 | 52,6 | 56,3 | |
| | Индекс производства | % | | 104,7 | x | 100,9 | 101,5 | 101,8 | 102,1 | 102,4 | 102,7 | 102,9 | |
| | Индекс -дефлятор | % | | 97,6 | x | 101,4 | 103,1 | 103,2 | 103,5 | 103,7 | 103,8 | 104,0 | |
| | в сопоставимых ценах | млн.руб | 38,2 | 40,0 | x | 40,4 | 41,0 | 41,7 | 42,6 | 43,6 | 44,8 | 46,1 | |
| | в том числе: | | | | | | | | | | | | |
| 10.85 | Производство готовых пищевых продуктов и блюд | млн.руб | 38,222 | 39,072 | 23,38 | 40,0 | 41,8 | 43,9 | 46,4 | 49,3 | 52,6 | 56,3 | |
| | Индекс производства | % | | 104,7 | x | 100,9 | 101,5 | 101,8 | 102,1 | 102,4 | 102,7 | 102,9 | |

| КОД ОКВЭД | НАИМЕНОВАНИЕ ПОКАЗАТЕЛЕЙ | Единица измерения | отчет | | 6 мес 2018 г | прогноз | | | | | | |
|--------------|---|----------------------|----------|----------|-----------------|----------|----------|----------|----------|----------|----------|----------|
| | | | 2016 год | 2017 год | | 2018 год | 2019 год | 2020 год | 2021 год | 2022 год | 2023 год | 2024 год |
| | | | | | | | | | | | | |
| | Индекс -дефлятор в сопоставимых ценах | % | | 97,6 | x | 101,4 | 103,1 | 103,2 | 103,5 | 103,7 | 103,8 | 104,0 |
| | | млн.руб | 38,2 | 40,0 | x | 40,4 | 41,0 | 41,7 | 42,6 | 43,6 | 44,8 | 46,1 |
| 10.9 | Производство готовых кормов для животных | млн.руб | 0,279 | 5,78 | 0,0 | 0,000 | 0,000 | 0,000 | 0,000 | 0,000 | 0,000 | 0,000 |
| | Индекс производства | % | | 101,0 | x | | | | | | | |
| | Индекс -дефлятор в сопоставимых ценах | % | | 2051,2 | x | | | | | | | |
| | | млн.руб | 0,3 | 0,3 | x | 0,0 | 0,0 | 0,0 | 0,0 | 0,0 | 0,0 | 0,0 |

исполнитель

Зелинская Ирина Александровна, 3-12-73

ФИО, телефон

Основные показатели, представляемые для разработки уточненного прогноза социально-экономического развития Краснодарского края на 2019 год и на период до 2024 года.

Объем отгруженных товаров собственного производства, выполненных работ и услуг собственными силами

муниципальное образование Проморско-Ахтарский район
(наименование муниципального образования)

| ОКВЭД | НАИМЕНОВАНИЕ ПОКАЗАТЕЛЕЙ | Единица измерения | отчет | | 6 мес. 2018 г | оценка | прогноз | | | | | |
|---|--|---------------------|----------|----------|---------------|--------|----------|----------|----------|----------|----------|----------|
| | | | 2016 год | 2017 год | | | 2019 год | 2020 год | 2021 год | 2022 год | 2023 год | 2024 год |
| | Промышленное производство - крупные и средние | млн.руб | 1718,5 | 1832,1 | 823,0 | 1868,7 | 1934,7 | 2007,9 | 2092,9 | 2187,8 | 2291,7 | 2407,9 |
| | <i>темпа роста отгрузки</i> | % в дейст. ценах | 99,3 | 106,6 | X | 102,0 | 103,5 | 103,8 | 104,2 | 104,5 | 104,8 | 105,1 |
| | индекс промышленного производства | % в сопоставл.ценах | | 100,8 | X | 100,0 | 100,3 | 100,4 | 100,6 | 100,7 | 100,8 | 100,9 |
| | индекс -дефлятор | % | | 105,7 | X | 102,0 | 103,2 | 103,3 | 103,7 | 103,8 | 103,9 | 104,1 |
| | в сопоставимых ценах | млн.руб | 1718,5 | 1732,8 | X | 1732,0 | 1737,3 | 1744,7 | 1754,3 | 1766,4 | 1780,6 | 1796,7 |
| | уд.вес в полном круге | % | 98,6 | 97,3 | X | 97,2 | 97,1 | 97,0 | 96,8 | 96,7 | 96,6 | 96,4 |
| в т.ч. по видам экономической деятельности : | | | | | | | | | | | | |
| C | Обрабатывающие производства | | 1564,4 | 1609,5 | 706,3 | 1632,0 | 1684,9 | 1743,0 | 1810,2 | 1885,7 | 1968,3 | 2060,6 |
| | <i>темпа роста отгрузки</i> | % в дейст. ценах | | 102,9 | X | 101,4 | 103,2 | 103,4 | 103,9 | 104,2 | 104,4 | 104,7 |
| | Индекс производства | в % к пр.г | | 100,5 | X | 99,7 | 100,1 | 100,2 | 100,3 | 100,5 | 100,6 | 100,7 |
| | Индекс -дефлятор | в % к пр.г | | 102,3 | X | 101,8 | 103,1 | 103,2 | 103,5 | 103,7 | 103,8 | 104,0 |
| | в сопоставимых ценах | млн.руб | 1564,4 | 1572,9 | X | 1567,4 | 1569,6 | 1573,4 | 1578,9 | 1586,1 | 1595,0 | 1605,6 |
| | проверка раздела С | | 1564,4 | 1609,5 | | | | | | | | |
| в том числе: | | | | | | | | | | | | |

| ОКВЭД | НАИМЕНОВАНИЕ ПОКАЗАТЕЛЕЙ | Единица измерения | отчет | | оценка | прогноз | | | | | | |
|----------|---|-------------------|------------|--------------|-------------|--------------|--------------|--------------|--------------|--------------|--------------|----------|
| | | | 2016 год | 2017 год | | 2018 год | 2019 год | 2020 год | 2021 год | 2022 год | 2023 год | 2024 год |
| | | | | | | | | | | | | |
| 10+11+12 | <i>Сводная группа "Производство пищевых продуктов, включая напитки и табак"</i> | млн.руб | 1556,3 | 1606,1 | 1631,1 | 1683,9 | 1742,0 | 1809,2 | 1884,6 | 1967,1 | 2059,3 | |
| | <i>темпа роста отгрузки</i> | % в дейс. ценах | 0,0 | 103,2 | 101,6 | 103,2 | 103,4 | 103,9 | 104,2 | 104,4 | 104,7 | |
| | Индекс производства | в % к пр.г | 0,0 | 100,8 | 99,8 | 100,1 | 100,2 | 100,3 | 100,5 | 100,6 | 100,7 | |
| | <i>Индекс -дефлятор в сопоставимых ценах</i> | <i>в % к пр.г</i> | 0,0 | 102,3 | 101,7 | 103,1 | 103,2 | 103,5 | 103,7 | 103,8 | 104,0 | |
| | | млн.руб | 1556,3 | 1569,4 | 1566,5 | 1568,6 | 1572,4 | 1577,9 | 1585,1 | 1594,0 | 1604,5 | |
| 18 | <i>Деятельность полиграфическая и копирование носителей информации</i> | млн.руб | 6,211 | 0,0 | 0,0 | 0,0 | 0,0 | 0,0 | 0,0 | 0,0 | 0,0 | |
| | <i>темпа роста отгрузки</i> | % в дейс. ценах | | 0,0 | #ДЕЛО! | #ДЕЛО! | #ДЕЛО! | #ДЕЛО! | #ДЕЛО! | #ДЕЛО! | #ДЕЛО! | |
| | Индекс производства | в % к пр.г | | #ДЕЛО! | | | | | | | | |
| | <i>Индекс -дефлятор в сопоставимых ценах</i> | <i>в % к пр.г</i> | 6,2 | 0,0 | 0,0 | 0,0 | 0,0 | 0,0 | 0,0 | 0,0 | 0,0 | |
| 23 | <i>Производство прочей неметаллической минеральной продукции</i> | млн.руб | 1,868 | 3,2 | 0,9 | 1,0 | 1,0 | 1,1 | 1,1 | 1,2 | 1,3 | |
| | <i>темпа роста отгрузки</i> | % в дейс. ценах | | 171,5 | 29,1 | 104,8 | 105,1 | 105,3 | 105,9 | 106,6 | 107,4 | |
| | Индекс производства | в % к пр.г | | 177,2 | 28,0 | 100,9 | 101,4 | 101,6 | 102,0 | 102,3 | 103,0 | |

| ОКВЭД | НАИМЕНОВАНИЕ ПОКАЗАТЕЛЕЙ | Единица измерения | отчет | | оценка | прогноз | | | | | | |
|-------|--|-----------------------|----------|--------------|--------|-----------------|--------------|--------------|--------------|--------------|--------------|--------------|
| | | | 2016 год | 2017 год | | 2018 г 6 мес | 2019 год | 2020 год | 2021 год | 2022 год | 2023 год | 2024 год |
| | | | | | | | | | | | | |
| | Индекс -дефлятор в сопоставимых ценах | в % к пр.г млн.руб | 1,9 | 96,8 3,3 | X | 103,8 0,9 | 103,9 0,9 | 103,7 0,9 | 103,6 1,0 | 103,8 1,0 | 104,2 1,0 | 104,3 1,0 |
| 25 | <i>Производство готовых металлургических изделий, кроме машин и оборудования</i> | млн.руб | 0 | 0,19 | 0,0 | 0,0 | 0,0 | 0,0 | 0,0 | 0,0 | 0,0 | 0,0 |
| | <i>темп роста отгрузки</i> | % в дейс. ценах | | | X | 0,0 | | | | | | |
| | Индекс производства | в % к пр.г | | 100,0 | X | | | | | | | |
| | Индекс -дефлятор в сопоставимых ценах | в % к пр.г млн.руб | 0,0 | 100,0 0,2 | X | 107,2 0,0 | 104,5 0,0 | 104,5 0,0 | 104,2 0,0 | 104,1 0,0 | 104,3 0,0 | 104,4 0,0 |
| D | Обеспечение электрической энергией, газом и паром; кондиционирование воздуха | млн.руб | 85,24 | 85,65 | 53,7 | 89,3 | 92,4 | 96,2 | 101,0 | 106,1 | 111,7 | 118,3 |
| | <i>темп роста отгрузки</i> | % в дейс. ценах | | 100,5 | X | 104,2 | 103,5 | 104,0 | 105,1 | 105,1 | 105,3 | 105,9 |
| | Индекс производства | в % к пр.г | | 102,2 | X | 102,0 | 101,0 | 101,2 | 101,5 | 102,0 | 102,0 | 102,0 |
| | Индекс -дефлятор в сопоставимых ценах | в % к пр.г млн.руб | 85,2 | 98,3 87,1 | X | 102,2 | 102,5 | 102,8 | 103,5 | 103,0 | 103,2 | 103,8 |
| | уд.вес в полном круге | % | 4,9 | 4,5 | | 4,6 | 4,6 | 4,6 | 4,7 | 4,7 | 4,7 | 4,7 |

| ОКВЭД | НАИМЕНОВАНИЕ ПОКАЗАТЕЛЕЙ | Единица измерения | отчет | | 6 мес 2018 г | оценка | прогноз | | | | | | | | | | | | |
|-------|--|-------------------|----------|----------|--------------|--------|----------|----------|----------|----------|----------|----------|----------|--|--|--|--|--|--|
| | | | 2016 год | 2017 год | | | 2018 год | 2019 год | 2020 год | 2021 год | 2022 год | 2023 год | 2024 год | | | | | | |
| | | | | | | | | | | | | | | | | | | | |
| Е | Водоснабжение; водоотведение, организация сбора и утилизации отходов, деятельность по ликвидации загрязнений | млн.руб | 68,928 | 136,92 | 63,0 | 147,4 | 157,4 | 168,8 | 181,7 | 195,9 | 211,7 | 229,0 | | | | | | | |
| | | % в дейс. ценах | | 198,6 | X | 107,6 | 106,8 | 107,2 | 107,6 | 107,8 | 108,1 | 108,2 | | | | | | | |
| | | в % к пр.г | | 105,6 | X | 104,00 | 103,0 | 103,2 | 103,5 | 103,7 | 103,9 | 104,0 | | | | | | | |
| | | в % к пр.г | | 188,1 | X | 103,5 | 103,7 | 103,9 | 104,0 | 104,0 | 104,0 | 104,0 | | | | | | | |
| | | млн.руб | 68,9 | 72,8 | X | 75,7 | 78,0 | 80,5 | 83,3 | 86,4 | 89,7 | 93,3 | | | | | | | |
| | | % | 4,0 | 7,3 | | 7,7 | 7,9 | 8,2 | 8,4 | 8,7 | 8,9 | 9,2 | | | | | | | |

Прогноз согласован с заместителем главы
МО Приморско-Ахтарский район

Е.В. Галенко, 3-12-96

ФИО, телефон

Е.Н. Каплунова, 3-12-61

ФИО, телефон

исполнитель

Основные показатели, представляемые для разработки уточненного прогноза социально-экономического развития Краснодарского края на 2019 год и на период до 2024 года.

Объем отгруженных товаров собственного производства, выполненных работ и услуг собственными силами

муниципальное образование Приморско-Ахтарский район

(наименование муниципального образования)

| ОКВЭД | НАИМЕНОВАНИЕ ПОКАЗАТЕЛЕЙ | Единица измерения | отчет | | оценка | | | | | прогноз | | | |
|-------|---|-------------------|----------|----------|----------|----------|----------|----------|----------|----------|----------|--|--|
| | | | 2016 год | 2017 год | 2018 год | 2019 год | 2020 год | 2021 год | 2022 год | 2023 год | 2024 год | | |
| | Промышленное производство - полный круг | млн.руб | 1743,135 | 1883,591 | 1923,1 | 1992,9 | 2070,7 | 2161,0 | 2262,1 | 2373,3 | 2498,4 | | |
| | темп роста отгрузки | % в дейс. ценах | 100,7 | 108,1 | 102,1 | 103,6 | 103,9 | 104,4 | 104,7 | 104,9 | 105,3 | | |
| | ежегодный прирост | млн.руб | | 140,5 | 39,5 | 69,8 | 77,8 | 90,4 | 101,1 | 111,2 | 125,1 | | |
| | индекс промышленного производства | % в сопост. ценах | | 102,3 | 100,1 | 100,4 | 100,5 | 100,7 | 100,8 | 101,0 | 101,1 | | |
| | индекс -дефлятор | % | | 105,7 | 102,0 | 103,2 | 103,3 | 103,7 | 103,8 | 103,9 | 104,1 | | |
| | в сопоставимых ценах | млн.руб | 1743,1 | 1783,2 | 1784,1 | 1791,3 | 1800,9 | 1813,2 | 1828,2 | 1845,8 | 1866,1 | | |
| | Промышленное производство - крупные и средние | млн.руб | 1718,5 | 1832,1 | 1868,7 | 1934,7 | 2007,9 | 2092,9 | 2187,8 | 2291,7 | 2407,9 | | |
| | темп роста отгрузки | в % к пр.г | 105,7 | 106,6 | 102,0 | 103,5 | 103,8 | 104,2 | 104,5 | 104,8 | 105,1 | | |
| | ежегодный прирост | млн.руб | | 113,5 | 36,6 | 66,1 | 73,2 | 85,0 | 94,8 | 104,0 | 116,1 | | |
| | индекс промышленного производства | в % к пр.г | 0,0 | 100,8 | 100,0 | 100,3 | 100,4 | 100,6 | 100,7 | 100,8 | 100,9 | | |
| | индекс -дефлятор | млн.руб | 0,0 | 105,7 | 102,0 | 103,2 | 103,3 | 103,7 | 103,8 | 103,9 | 104,1 | | |
| | в сопоставимых ценах | млн.руб | 1718,5 | 1732,8 | 1732,0 | 1737,3 | 1744,7 | 1754,3 | 1766,4 | 1780,6 | 1796,7 | | |
| | уд.вес в полном круге | % | 98,6 | 97,3 | 97,2 | 97,1 | 97,0 | 96,8 | 96,7 | 96,6 | 96,4 | | |

| ОКВЭД | НАИМЕНОВАНИЕ ПОКАЗАТЕЛЕЙ | Единица измерения | отчет | | оценка | прогноз | | | | | | |
|-------|--|----------------------|----------|----------|--------|----------|----------|----------|----------|----------|----------|----------|
| | | | 2016 год | 2017 год | | 2018 год | 2019 год | 2020 год | 2021 год | 2022 год | 2023 год | 2024 год |
| | Промышленное производство - малые | млн.руб | 24,6 | 51,5 | 54,4 | 58,2 | 62,7 | 68,1 | 74,3 | 81,6 | 90,5 | |
| | <i>теми роста отгрузки</i> | % в дейс. ценах | 23,5 | 209,4 | 105,6 | 107,0 | 107,9 | 108,6 | 109,1 | 109,8 | 110,9 | |
| | <i>ежегодный прирост</i> | млн.руб | | 26,9 | 2,9 | 3,8 | 4,6 | 5,4 | 6,2 | 7,3 | 8,9 | |
| | индекс промышленного производства | % в сопост. ценах | | 205,1 | 103,3 | 103,5 | 104,3 | 104,6 | 105,0 | 105,5 | 106,4 | |
| | <i>индекс -дефлятор</i> | % | | 102,1 | 102,2 | 103,3 | 103,5 | 103,8 | 103,9 | 104,1 | 104,3 | |
| | в сопоставимых ценах | млн.руб | 24,6 | 50,4 | 52,1 | 54,0 | 56,3 | 58,8 | 61,8 | 65,2 | 69,3 | |
| | <i>уд.вес в полном круге</i> | % | 1,4 | 2,7 | 2,8 | 2,9 | 3,0 | 3,2 | 3,3 | 3,4 | 3,6 | |

Прогноз согласован с заместителем главы
МО Приморско-Ахтарский район

Е.В. Галенко, 3-12-96

ФИО, телефон

исполнитель



Кaplунoвa E.H., 3-12-61

ФИО, телефон

Основные показатели, представляемые для разработки прогноза социально-экономического развития Краснодарского края до 2024 года

Производство отдельных видов промышленной продукции в натуральном выражении по кругу крупных и средних производителей

муниципальное образование Приморско-Ахтарский район
(наименование городского округа, муниципального района)

| Код ОКЦД | Наименование | Единица измерения | Выпуск продукции в натуральном выражении | | | | | | | | | |
|-----------------|--|-------------------|--|----------------|----------------|------------------|------------------|------------------|------------------|------------------|------------------|------------------|
| | | | 2016 год отчет | 2017 год отчет | 6 мес. 2018 г. | 2018 год прогноз | 2019 год прогноз | 2020 год прогноз | 2021 год прогноз | 2022 год прогноз | 2023 год прогноз | 2024 год прогноз |
| 10.11.1 | Мясо крупного рогатого скота, свинина, баранина, козлятина, конина и мясо прочих животных семейства лошадиных, оленя и мясо прочих животных семейства оленьих (оленьевых) парные, остывшие или охлажденные | тонн | 25,7 | 31,2 | 15,8 | 31,3 | 31,4 | 31,6 | 31,9 | 32,3 | 32,7 | 33,1 |
| | <i>темпа роста к предыдущему году</i> | % | 86,2 | 121,4 | 81,9 | 100,2 | 100,5 | 100,6 | 100,9 | 101,1 | 101,2 | 101,4 |
| | <i>в том числе по предприятиям:</i> | | | | | | | | | | | |
| | ООО СС "Плекзавод Бейсуг" | | 25,7 | 31,2 | 15,8 | 31,3 | 31,4 | 31,6 | 31,9 | 32,3 | 32,7 | 33,1 |
| 10.12.10.002.АГ | Мясо и субпродукты пищевые домашней птицы | тонн | 14356,0 | 13263,0 | 5885 | 13266,0 | 13279,9 | 13311,0 | 13345,0 | 13392,0 | 13453,0 | 13528,0 |
| | <i>темпа роста к предыдущему году</i> | % | 98,3 | 92,4 | 84,8 | 100,0 | 100,1 | 100,2 | 100,3 | 100,4 | 100,5 | 100,6 |
| | <i>в том числе по предприятиям:</i> | | | | | | | | | | | |
| | ООО "Пищцефабрика "Приморская" | | 14356 | 13263,0 | 5885 | 13266,0 | 13279,9 | 13311,0 | 13345,0 | 13392,0 | 13453,0 | 13528,0 |
| 10.51.11.001.АГ | Молоко жидкое обработанное, включая молоко для детского питания | тонн | 5403,2 | 6123,9 | 2866,3 | 5822,0 | 6125,0 | 6128,0 | 6144,0 | 6166,0 | 6195,0 | 6230,0 |
| | <i>темпа роста к предыдущему году</i> | % | 147 | 113,3 | 100 | 95,1 | 100,1 | 100,2 | 100,3 | 100,4 | 100,5 | 100,6 |
| | <i>в том числе по предприятиям:</i> | | | | | | | | | | | |
| | АО "Приморско-Ахтарский молочный завод" | | 5403,2 | 6123,9 | 2866,3 | 5822,0 | 6125,0 | 6128,0 | 6144,0 | 6166,0 | 6195,0 | 6230,0 |
| 10.51.30 | Масло сливочное, пасты масляные, масло топленое, жир молочный, сиреды и смеси топленые сливочно-растительные | тонн | 365,4 | 435,9 | 197,2 | 381,1 | 381,3 | 381,9 | 383,0 | 384,5 | 386,5 | 389,0 |
| | <i>темпа роста к предыдущему году</i> | % | 125,3 | 119,3 | 98,4 | 87,4 | 100,1 | 100,2 | 100,3 | 100,4 | 100,5 | 100,6 |
| | <i>в том числе по предприятиям:</i> | | | | | | | | | | | |
| | АО "Приморско-Ахтарский молочный завод" | | 365,4 | 435,9 | 197,2 | 381,1 | 381,3 | 381,9 | 383,0 | 384,5 | 386,5 | 389,0 |
| 10.51.40 | Сыры, продукты сырные и творог | тонн | 637,5 | 1000,5 | 444,6 | 1001,9 | 1003,9 | 1006,8 | 1011,1 | 1016,1 | 1022,1 | 1029,2 |
| | <i>темпа роста к предыдущему году</i> | % | 269,4 | 156,9 | 115,6 | 100,1 | 100,2 | 100,3 | 100,4 | 100,5 | 100,6 | 100,7 |
| | <i>в том числе по предприятиям:</i> | | | | | | | | | | | |
| | АО "Приморско-Ахтарский молочный завод" | | 637,5 | 1000,5 | 444,6 | 1001,9 | 1003,9 | 1006,8 | 1011,1 | 1016,1 | 1022,1 | 1029,2 |
| | <i>в том числе по предприятиям:</i> | | | | | | | | | | | |
| | АО "Приморско-Ахтарский молочный завод" | | 637,5 | 1000,5 | 444,6 | 1001,9 | 1003,9 | 1006,8 | 1011,1 | 1016,1 | 1022,1 | 1029,2 |
| | <i>в том числе по предприятиям:</i> | | | | | | | | | | | |
| | АО "Приморско-Ахтарский молочный завод" | | 637,5 | 1000,5 | 444,6 | 1001,9 | 1003,9 | 1006,8 | 1011,1 | 1016,1 | 1022,1 | 1029,2 |

ВЫПОЛНЕНИЕ ИНДИКАТИВНОГО ПЛАНА ЗА 2017 ГОД

(Постановление ЗСК Краснодарского края от 6 декабря 2016 года № 2803-П)

Объем отгруженных товаров собственного производства (добыча полезных ископаемых, обрабатывающие производства, производство и распределение электроэнергии, газа и воды) по крупным и средним предприятиям

| Наименование показателей | 2016 год | | 2017 год | | | | | Причины невыполнения (менее 100%) и значительного перевыполнения (более 115%) |
|---|----------|---------|----------|--------------|---------------------|------------------------|--|---|
| | отчет | прогноз | отчет | % выполнения | плановый темп роста | фактический темп роста | отклонение фактического темпа роста от планового | |
| Объем отгруженных товаров собственного производства (Раздел С + Раздел D + Раздел E) по крупным и средним предприятиям, млн. рублей | 1718,5 | 1926,8 | 1832,1 | 95,1 | 108,5 | 106,6 | -1,9 | Не выполнение прогнозного показателя по причине снижения производства мяса сельскохозяйственной птицы на 7,6% на предприятии ООО "Птицефабрика "Приморская" связано с проблемой реализации готовой продукции в сетевые организации. |

исполнитель



Каплунова Елена Николаевна, 3-12-61

ФИО, телефон

58

Реестр предприятий муниципального образования Приморско-Ахтарский район
(наименование муниципального образования)

| Полное наименование предприятий (без сокращений) |
|---|
| РАЗДЕЛ В: Добыча полезных ископаемых |
| <i>крупные предприятия:</i> |
| |
| |
| |
| <i>малые предприятия:</i> |
| ОАО завод "Ахтарский" по добыче и переработке кормовой ракушки |
| |
| |
| РАЗДЕЛ С: Обрабатывающие производства |
| <i>крупные предприятия:</i> |
| ООО Птицефабрика "Приморская" |
| ОАО СС "Племзавод Бейсуг" |
| АО "Приморско-Ахтарский молочный завод" |
| ООО "Азов-Трейд" |
| <i>малые предприятия:</i> |
| ИП Хаймахан И.А. |
| ИП Ложник А.Ю. |
| ИП Глава КФХ Лях А.В. |
| ИП глава КФХ Голубочка А.Г. |
| РАЗДЕЛ D: Обеспечение электрической энергией, газом и паром; кондиционирование воздуха |
| <i>крупные предприятия:</i> |
| МУП "Тепловые сети" |
| ПАРЭС ОАО "Кубань-энерго" |
| |
| <i>малые предприятия:</i> |
| |
| |
| |
| РАЗДЕЛ E: Водоснабжение; водоотведение, организация сбора и утилизации отходов, деятельность по ликвидации загрязнений |
| <i>крупные предприятия:</i> |
| МУП "Водоканал" |
| МУП ЖКХ "Ахтарское" |
| МУП "Санбытсервис" |
| МУП ЖКХ "Бриньковское" |
| <i>малые предприятия:</i> |
| МУП НП "Водоканал" |
| МУП СП "Благоустройство" |
| МУП ЖКХ "Ольгинское" |
| МУП ЖКХ "Бородинское" |
| МУП ЖКХ "Приазовское" |

Крупные предприятия указать полностью!!! Малые предприятия - по возможности.

Исполнитель, тел Каплунова Елена Николаевна, 8-861-433-12-61

Основные показатели, представляемые для разработки прогноза социально-экономического развития Краснодарского края до 2024 года

Производство отдельных видов промышленной продукции в натуральном выражении по кругу крупных и средних производителей


муниципальное образование Приморско-Ахтарский район
(наименование городского округа, муниципального района)

| Код ОКЦД | Наименование | Единица измерения | Выпуск продукции в натуральном выражении | | | | | | | | | |
|-----------------|---|-------------------|--|----------------|----------------|------------------|------------------|------------------|------------------|------------------|------------------|------------------|
| | | | 2016 год отчет | 2017 год отчет | 6 мес. 2018 г. | 2018 год прогноз | 2019 год прогноз | 2020 год прогноз | 2021 год прогноз | 2022 год прогноз | 2023 год прогноз | 2024 год прогноз |
| 10.11.1 | Мясо крупного рогатого скота, свинина, баранина, козлятина, конина и мясо прочих животных семейства лошадиных, оленячье и мясо прочих животных семейства оленьих (оленьих) парные, остывшие или охлажденные | тонн | 25,7 | 31,2 | 15,8 | 31,3 | 31,4 | 31,6 | 31,9 | 32,3 | 32,7 | 33,1 |
| | | | 86,2 | 121,4 | 81,9 | 100,2 | 100,5 | 100,6 | 100,9 | 101,1 | 101,2 | 101,4 |
| | | | 25,7 | 31,2 | 15,8 | 31,3 | 31,4 | 31,6 | 31,9 | 32,3 | 32,7 | 33,1 |
| 10.12.10.002.АГ | Мясо и субпродукты пищевые домашней птицы | тонн | 14356,0 | 13263,0 | 5885 | 13266,0 | 13279,9 | 13311,0 | 13345,0 | 13392,0 | 13453,0 | 13528,0 |
| | | | 98,3 | 92,4 | 84,8 | 100,0 | 100,1 | 100,2 | 100,3 | 100,4 | 100,5 | 100,6 |
| | | | | | | | | | | | | |
| | темп роста к предыдущему году в том числе по предприятиям: ООО СС "Пленигад Бейсуз" | % | | | | | | | | | | |
| | Мясо крупного рогатого скота, свинина, баранина, козлятина, конина и мясо прочих животных семейства лошадиных, оленячье и мясо прочих животных семейства оленьих (оленьих) парные, остывшие или охлажденные | % | | | | | | | | | | |
| | темп роста к предыдущему году в том числе по предприятиям: ООО "Птицефабрика "Приморская" | % | 14356 | 13263,0 | 5885 | 13266,0 | 13279,9 | 13311,0 | 13345,0 | 13392,0 | 13453,0 | |
| 10.51.11.001.АГ | Молоко жидкое обработанное, включая молоко для детского питания | тонн | 5403,2 | 6123,9 | 2866,3 | 5822,0 | 6125,0 | 6128,0 | 6144,0 | 6166,0 | 6195,0 | 6230,0 |
| | | | 147 | 113,3 | 100 | 95,1 | 100,1 | 100,2 | 100,3 | 100,4 | 100,5 | 100,6 |
| | | | 720,7 | 303,0 | 3,0 | 16,0 | 22,0 | 29,0 | 35,0 | | | |
| | темп роста к предыдущему году в том числе по предприятиям: АО "Приморско-Ахтарский молочный завод" | % | 5403,2 | 6123,9 | 2866,3 | 5822,0 | 6125,0 | 6128,0 | 6144,0 | 6166,0 | 6195,0 | |
| 10.51.30 | Масло сливочное, пасты масляные, масло топленое, жир молочный, спреды и смеси топленые сливочно-растительные | тонн | 365,4 | 435,9 | 197,2 | 381,1 | 381,3 | 381,9 | 383,0 | 384,5 | 386,5 | 389,0 |
| | | | 125,3 | 119,3 | 98,4 | 87,4 | 100,1 | 100,2 | 100,3 | 100,4 | 100,5 | 100,6 |
| | | | 70,5 | 54,8 | 0,2 | 0,6 | 1,1 | 1,5 | 2,0 | 2,5 | | |
| | темп роста к предыдущему году в том числе по предприятиям: АО "Приморско-Ахтарский молочный завод" | % | 365,4 | 435,9 | 197,2 | 381,1 | 381,3 | 381,9 | 383,0 | 384,5 | 386,5 | |
| 10.51.40 | Сыры, продукты сырные и творог | тонн | 637,5 | 1000,5 | 444,6 | 1001,9 | 1003,9 | 1006,8 | 1011,1 | 1016,1 | 1022,1 | 1029,2 |
| | | | 269,4 | 156,9 | 115,6 | 100,1 | 100,2 | 100,3 | 100,4 | 100,5 | 100,6 | 100,7 |
| | | | 363,0 | 1,4 | 2,0 | 2,9 | 4,3 | 5,0 | 6,0 | 7,1 | | |
| | темп роста к предыдущему году в том числе по предприятиям: АО "Приморско-Ахтарский молочный завод" | % | 637,5 | 1000,5 | 444,6 | 1001,9 | 1003,9 | 1006,8 | 1011,1 | 1016,1 | 1022,1 | |

| | | | | | | | | | | | | | | | | | | | |
|----------|-------------------------------|--------------|----------|----------|----------|----------|----------|----------|----------|----------|----------|----------|----------|----------|----------|----------|----------|----------|----------|
| 35.11.10 | Электроэнергия - всего | млрд. кВт.ч. | 0,000006 | 100,0 | 0,000006 | 100,0 | 0,000006 | 100,0 | 0,000006 | 100,0 | 0,000006 | 100,0 | 0,000006 | 100,0 | 0,000006 | 100,0 | 0,000006 | 100,0 | |
| | теми роста к предыдущему году | % | | | | | | | | | | | | | | | | | |
| | в том числе по предприятиям: | | | | | | | | | | | | | | | | | | |
| | ПАРЭС ОАО "Кубань-энерго" | | 0,000006 | 0,000006 | 0,000006 | 0,000006 | 0,000006 | 0,000006 | 0,000006 | 0,000006 | 0,000006 | 0,000006 | 0,000006 | 0,000006 | 0,000006 | 0,000006 | 0,000006 | 0,000006 | 0,000006 |
| 35.30.11 | Пар и горячая вода | тыс. Гкал | 49,762 | 48,343 | 24,028 | 48,400 | 48,433 | 48,460 | 48,500 | 48,529 | 48,577 | 48,610 | 48,610 | 48,610 | 48,610 | 48,610 | 48,610 | 48,610 | 48,610 |
| | теми роста к предыдущему году | % | 106,3 | 97,1 | 94,2 | 100,1 | 100,1 | 100,1 | 100,1 | 100,1 | 100,1 | 100,1 | 100,1 | 100,1 | 100,1 | 100,1 | 100,1 | 100,1 | 100,1 |
| | в том числе по предприятиям: | | | | | | | | | | | | | | | | | | |
| | МУП "Тепловые сети" | | 49,762 | 48,343 | | 48,400 | 48,433 | 48,460 | 48,500 | 48,529 | 48,577 | 48,610 | 48,610 | 48,610 | 48,610 | 48,610 | 48,610 | 48,610 | 48,610 |

Прогноз согласован с заместителем главы
МО Приморско-Ахтарский район

Е.В. Галенко, 3-12-96



ФИО, телефон

Е.Н. Каплунова, 3-12-61

ФИО, телефон

исполнитель

ПОЯСНИТЕЛЬНАЯ ЗАПИСКА

по прогнозу отрасли «Сельское хозяйство» на 2019-2024 гг.

В обеспечении устойчивого развития экономики муниципального образования Приморско-Ахтарский район важное место принадлежит сельскохозяйственной отрасли, обеспечивающей не только продовольственную безопасность, но и определяющей социальную атмосферу района, а также уровень жизни более 14% населения, занятого в аграрно-промышленном комплексе.

Агропромышленный комплекс Приморско-Ахтарского района на сегодняшний день состоит из 4 крупных и средних, 5 прочих, 15 малых и микросельскохозяйственных предприятий, 125 крестьянских (фермерских) хозяйств и индивидуальных предпринимателей, 9762 подворий, на которых граждане осуществляют ведение личного подсобного хозяйства.

Все крупные и средние сельскохозяйственные предприятия Приморско-Ахтарского района являются перспективно развивающимися.

Сельскохозяйственный комплекс Приморско-Ахтарского района специализируется на производстве зерновых и зернобобовых культур, подсолнечника, сахарной свеклы, кормовых культур, плодов и овощей, имея при этом развитое животноводство. Сельхозтоваропроизводители района обеспечивают население мясом птицы, крупного рогатого скота, молоком, рыбой, яйцами.

Производимая сельскохозяйственная продукция является сырьевой базой для пищевой и перерабатывающей промышленности района и края.

Сельское хозяйство (2017 год, отчет)

В 2017 году отраслью сельского хозяйства произведено продукции на 8567,9 млн. рублей в сопоставимых ценах, что составляет 102,5% выполнения к уровню прошлого года.

В 2017 году производство продукции растениеводства увеличилось и составило 6538,6 млн. рублей в сопоставимых ценах при индексе-дефляторе 82,3%.

В результате сложившихся благоприятных погодных условий (умеренные температуры в воздухе и на почве, выпадение необходимого количества осадков в период роста культур), рационального применения минеральных удобрений и средств защиты растений, сельскохозяйственными предприятиями Приморско-Ахтарского района произведено 388,6 тыс. тонн зерновых и зернобобовых культур на площади 61,1 тыс. га, урожайность составила 63,6 ц/га, что на 3,4% выше, чем в 2016 году.

В 2017 году, в связи с высокой ценой на сахар и возобновлением работы близлежащего сахарного завода в г. Тимашевск, хозяйства района, такие как ОАО СС «Племзавод «Бейсуг», ООО «Кавказ», КФХ «Дон», ООО «Клеопатра», ИП Норец - увеличили посевные площади под сахарной свеклой. Поэтому в 2017 году производство сахарной свеклы дополнительно увеличилось на 3,2% и составило 255,4 тыс. тонн с площади 5,8 тыс. га, урожайность составила 456,4 ц/га.

В 2017 году в сравнении с 2016 годом крестьянские (фермерские) хозяйства на 5,6 % уменьшили посевные площади под подсолнечником в связи со структурой севооборота. Но в связи с оптимальными погодными условиями в предуборочную и уборочную пору валовой сбор масленичных культур в 2017 году составил 27,5 тыс. тонн, что на 9,1% выше прошлого года.

Уменьшился урожай картофеля во всех категориях хозяйств на 20% к уровню прошлого года и составил 8,0 тыс. тонн, из-за снижения посевных площадей под картофель у сельскохозяйственного предприятия ООО "Возрождение-Агро" из-за проблем с реализацией.

Снизился валовой сбор овощных культур во всех категориях хозяйств на 12,5% к уровню прошлого года и составил 7,7 тыс. тонн. В сельхозорганизациях в 2016 году ООО "Возрождение-Агро" в два раза снизило производство овощей по техническим причинам (не своевременная поставка оборудования для полива). А в крестьянских (фермерских) хозяйствах производство овощей снизилось за счет увеличения посевных площадей под овощами и получили 1,2 тыс. тонн (ИП глава КФХ Якименко). В хозяйствах населения валовой сбор овощей снизился на 13,2% по сравнению с уровнем прошлого года и составил 5,9 тыс. тонн.

Урожай плодов и ягод в 2017 году в крестьянских фермерских хозяйствах и в хозяйствах населения остался на уровне прошлого года и составил 2,4 тыс. тонн, что связано с благоприятными погодными условиями.

Увеличение валового сбора отмечено по винограду в 2017 году в хозяйствах населения на 31%, что составило 0,092 тыс. тонн вследствие благоприятных погодных условий.

Выпуск продукции животноводства в 2017 году к уровню прошлого года снизился на 0,2% и составил 2029,3 млн. рублей в сопоставимых ценах прошлого года при индексе-дефляторе 100,4%.

Производство мяса (скота и птицы) в живом весе во всех категориях хозяйств снизилось на 3,5% и составило 16,5 тыс. тонн. В том числе снижение производства мяса птицы в сельхозорганизациях на 6,2%, что связано со снижением общего поголовья птицы на ООО «Птицефабрика «Приморская», так как у предприятия имеются в собственности 300 тыс. птицемест единовременной посадки в Брюховецком районе. Согласно положения ЦСУ продукция зачисляется в Брюховецкий район.

Увеличение производства мяса в крестьянских (фермерских) хозяйствах в три раза, произошло из-за того, что была произведена реализация выращенных бычков. Увеличение производства мяса на 8,8% в 2017 году произошло в хозяйствах населения за счет реализации бычков на мясо и птицы.

Валовое производство молока во всех категориях хозяйств составило 11,9 тыс. тонн, что на 3,6 % больше, чем в 2016 году. Увеличилось производство молока в сельхозорганизациях на 1,5% за счет увеличения продуктивности коров. В крестьянских (фермерских) хозяйствах увеличение производства молока на 43% произошло за счет образования новых КФХ по разведению мясо-молочного скотоводства (ИП глава КФХ Строчкий; ИП глава КФХ Колесников) и за счет увеличения продуктивности коров. Снижение производства молока на 1,2% в личных подсобных хозяйствах произошло за

счет перехода из ЛПХ в КФХ (ИП глава КФХ Строчкий; ИП глава КФХ Колесников)

Производство яиц в 2017 году во всех категориях хозяйств уменьшилось на 8,1% к уровню 2016 года и составило 27,1 млн. штук. Снижение производства яиц в сельхозорганизациях произошло за счет замены части основного стада кур-несушек на молодку в ООО "Птицефабрика "Приморская". Птицефабрика профилируется на выпуске мяса птицы, яйца производит только для инкубации.

В 2017 году увеличилось основное стадо крупного рогатого скота на 53 головы или на 1,1% к уровню прошлого года и составило 4899 голов. В сельхозорганизациях увеличение основного стада на 1,6% произошло за счет того, что увеличилось поголовье в предприятии ООО "Победа".

В крестьянских (фермерских) хозяйствах увеличение поголовья КРС произошло за счет вновь образовавшихся КФХ по разведению мясо-молочного скотоводства в 2017 году (ИП глава КФХ Строчкий, КФХ ИП глава Колесников). В хозяйствах населения уменьшение КРС составило 1,1% по отношению к прошлому году за счет того, что поголовье из ЛПХ перешло в КФХ (ИП глава КФХ Строчкий, КФХ ИП глава Колесников).

Поголовье коров в 2017 году увеличилось на 7% в сравнении с 2016 годом и составило 1933 голов. Увеличение поголовья произошло в сельхозорганизациях за счет предприятия ООО «Победа» и в КФХ за счет вновь созданных КФХ (ИП глава КФХ Строчкий, КФХ ИП глава Колесников). В личных подсобных хозяйствах количество голов коров увеличилось на 6,4% по отношению к 2016 году и составило 720 голов в связи с тем, что некоторые ЛПХ меняют статус на КФХ.

В 2017 году на 18,5% уменьшилось поголовье овец и коз по причине того, что ИП глава КФХ Гусейнов в 2016 году реализовал отару овец и перешел на молочное животноводство.

В 2017 году поголовье птицы увеличилось всего на 3,9% за счет разведения птицы в хозяйствах населения. В сельхозорганизациях произошло снижение поголовья птицы на ООО Птицефабрика "Приморская", так как крестьянские (фермерские) хозяйства Брюховецкого района с октября 2016 года не работают по договорам с ООО «Птицефабрика «Приморская» из-за наличия собственных 300 тыс. птицемест единовременной посадки.

2018 год (оценка)

В 2018 году, по предварительной оценке, объем производства продукции сельского хозяйства в хозяйствах всех категорий составит 8249,4 млн. рублей в сопоставимых ценах прошлого года (индекс производства 96,3%), в том числе, объем продукции растениеводства – 6080,3 млн. рублей в сопоставимых ценах (индекс производства 93%), животноводства – 2169,1 млн. рублей в сопоставимых ценах (индекс производства 106,9%).

В 2018 году сельскохозяйственными организациями района ожидается выпустить продукции на 2847,8 млн. рублей в сопоставимых ценах 2018 года, что на 9,9% меньше, чем в 2017 году.

61

В сельскохозяйственных растениеводческих организациях ожидается снижение выпуска продукции в денежном выражении на 22,2% к прошлому году. Причиной снижения выпуска растениеводческой продукции сельхозорганизациями являются неблагоприятные погодные условия, сложившиеся в весенне-летний период.

В сельскохозяйственных животноводческих организациях ожидается увеличение производства за счет увеличения производства мяса в живом весе на ООО «Птицефабрика «Приморская» на 4,4 % по сравнению с 2017 годом.

В крестьянских (фермерских) хозяйствах прогнозируется уменьшение объемов производства продукции растениеводства в натуральном выражении на 19,3% в крупных хозяйствах (ИП Голубочка А.Г., ИП Жубриянов Г.К., ИП Лях А.В., ИП Лоза А.В., ИП Язловецкий М.Г.) за счет недополучения валовой продукции пропашных культур.

В животноводческих КФХ выпуск продукции в натуральном выражении увеличится на 10%. В четвертом квартале 2017 года планируется получить мяса в живом весе в 5 раз больше, чем в 2016 году за счет вновь созданных КФХ (ИП глава КФХ Жинжаров, ИП глава КФХ Павлович, КФХ ИП глава Колесников), а также ожидается, что несколько крупных ЛПХ в 2017 году перейдут в статус КФХ. За счет увеличения производства выпуск продукции в сопоставимых ценах 2018 года составит 2097,5 млн. рублей, что на 5,5% выше 2017 года.

В хозяйствах населения планируется рост производства на 32,4% за счет благоприятных погодных условий - в овощеводстве, в выращивании картофеля, увеличении урожая плодов и ягод, винограда. В животноводстве планируется увеличение производства молока за счет продуктивности коров.

В 2017 году под урожай 2018 года сев озимых культур произведен на площади 42,6 тыс. га. В 2018 году произведен сев яровых зерновых и зернобобовых культур на площади 18 203 га, в том числе: ранний яровой сев (пшеница, овес, горох, ячмень) – 7 448 га; сахарная свекла – 5234 га, подсолнечник – 9352га, кукуруза на зерно – 10242 га, картофель – 143 га, овощи – 118га.

В 2018 году уже собрано зерновых и зернобобовых (без кукурузы) 314 864 тыс. тонн (бункерный вес) с площади 50 123 тыс. га, урожайность составила 62,8 ц/га. Ожидается получить полный валовой сбор зерновых и зернобобовых (в бункерном весе) 338,5 тыс. тонн.

В 2018 году ожидается уменьшение валового сбора подсолнечника (29,2%) и сахарной свеклы (33,2%) в сравнении с прошлым годом.

Урожай овощей в 2018 году ожидается получить на 18,6% выше уровня прошлого года. Урожай картофеля увеличится на 28% по сравнению с прошлым годом и составит 10,3 тыс. тонн.

Производство плодов и ягод в 2018 году увеличится на 8,3% по сравнению с уровнем прошлого года, так как вступят в пору плодоношения сады в ИП Лях (5га). Погодные условия в текущем году благоприятны для плодовых культур

К концу 2018 года планируется увеличить поголовье крупного рогатого скота до 4908 голов. В сельскохозяйственных организациях к концу года поголовье КРС незначительно увеличится во всех категориях хозяйств.

62

Увеличение поголовья КРС на 0,5% к уровню 2017 года ожидается в крестьянских (фермерских) хозяйствах (ИП глава КФХ Строцкий А.Ф., ИП глава КФХ Колесников А.С.). Поголовье коров останется на том же уровне, что и в 2017 году.

Согласно статистическому наблюдению за первое полугодие 2018 года к концу года ожидается незначительное увеличение поголовья птицы к уровню 2017 года.

Сельское хозяйство 2019-2024 гг. (прогноз)

Объем производства продукции сельского хозяйства с 2019 по 2024 годы планируется довести до 8285,1 млн. рублей в сопоставимых ценах, что составит 96,7% к уровню производства 2017 года, в том числе в растениеводстве уменьшение до 6033,5 млн. рублей, что на 7,7% ниже к уровню 2017 года, а в животноводстве ожидается увеличение до 2251,6 млн. руб., что на 11% выше к уровню 2017 года.

С 2019 по 2024 годы в растениеводстве ожидается уменьшение валового сбора зерновых и зернобобовых культур до 353,8 тыс. тонн (на 4% к уровню 2017 года). Учитывая получение рекордных урожаев на протяжении трехлетнего периода, планируется поддерживать достойный средний уровень и в дальнейшем, ежегодно увеличивая на 1% валовые сборы за счет применения перспективных сортов и гибридов.

В связи с намечающейся тенденцией снижения цены на сахар, а так же из-за экстенсивности выращивания данной культуры в предварительной структуре посевных площадей с 2019 года намечено снижение площадей под сахарной свеклой на 400 га. С 2019-2024 годы в хозяйствах района уровень производства сахарной свеклы будет снижен, по сравнению с уровнем 2017 года и к 2024 году составит 173,5 тыс. тонн.

Производство подсолнечника к 2024 году прогнозируется довести до 21,1 тыс. тонн (меньше на 23,4% к уровню 2017 года) за счет того, что хозяйства района снижают площади под подсолнечником в связи с севооборотом и зараженностью полей заразой (из-за несоблюдения севооборота в предыдущие годы).

Увеличение площади под бобовыми культурами в связи с вступлением в действие закона Краснодарского края от 17 ноября 2017 года № 3501-КЗ.

Рост объемов производства овощей с 2019 по 2024 годы прогнозируется на 39,5% в связи с увеличением посевных площадей под овощные культуры в крестьянских (фермерских) хозяйствах, развитием овощеводства в сельскохозяйственных организациях (ОАО Бейсуг). Также прогнозируется рост объемов производства картофеля на 48% к уровню 2017 года за счет деятельности фермерских хозяйств и хозяйств населения.

В перспективе до 2024 года в отрасли растениеводства планируется:

1. Использование новых, высокоурожайных и устойчивых сортов озимых и пропашных культур, доведение использования элитных семян в крупных хозяйствах планируется до 55%.

2. Совместная работа всех крупных хозяйств района с НИИ, фирмами-поставщиками средств защиты растений и регуляторов роста.

3. Приобретение мощной широкозахватной техники, эффективных, новейших препаратов для борьбы с вредителями и болезнями.

4. Увеличение урожайности овощных культур за счет расширения площадей под капельным орошением.

5. Строительство мини-цеха по переработке и хранилищ под овощные и плодовые культуры.

6. Увеличение производства плодовой продукции за счет участия 3 хозяйств в краевой программе «Малый сад»

В отрасли животноводства планируется увеличение производства мяса в хозяйствах района на 1,2% в 2019 году и к 2024 году увеличится на 12,1% по сравнению с 2017 годом в связи с выходом на проектную мощность начинающих фермеров ИП глава КФХ Жинжаров Р.Н., ИП глава КФХ Павлович А.В., ИП глава КФХ Гусейнов М.А, ИП глава КФХ Колесникова А.С., ИП глава КФХ Строцкий А.Ф., ИП Бородина И. В. За счет ожидаемого роста объема производства к 2024 году ожидается увеличение выпуска мяса в живой массе во всех категориях к уровню 2017 года и составит 18,5 тыс. тонн.

Объем производства в птицеводстве увеличиться до 1170 тыс. голов или на 1,1% к уровню 2017 года, так как ООО «Птицефабрика «Приморская» планирует использовать только свои производственные мощности для выращивания птицы. Планируется увеличить стадо крупного рогатого скота до 4943 голов (увеличение на 0,9%) во всех хозяйствующих субъектах к уровню 2017 года, в том числе коров увеличить до 1955 голов или на 1,1% к уровню 2017 года. В 2019-2024 годах планируется рост поголовья крупного рогатого скота за счет выхода на проектную мощность начинающего фермера ИП глава КФХ Колесникова А.С., ИП глава КФХ Строцкий А.Ф.

В связи с ростом поголовья коров, роста продуктивности молочного скотоводства в ОАО СС «Племзавод «Бейсуг», крестьянско-фермерских хозяйствах и личных подсобных хозяйствах, строительства семейных молочно-товарных ферм производство молока увеличится в 2024 году до 14,2 тыс. тонн, что составляет 19% к уровню 2017 года.

Поголовье овец и коз в 2024 году к уровню 2017 году увеличиться незначительно на 0,4% в крестьянских (фермерских) и личных подсобных хозяйствах и составит 2506 голов.

Увеличиться производство яиц на 11,1% к уровню 2017 года за счет увеличения продуктивности кур-несушек во всех формах хозяйствования.

В перспективе до 2024 года в отрасли животноводства планируется:

1. Закладка культурных пастбищ на площади 85 га для стимулирования увеличения поголовья в личных подсобных хозяйствах.


2. Строительство семейных молочно-товарных ферм, увеличение поголовья крупного рогатого скота.

3. Внедрение в производство новых технологий выращивания и систем содержания молодняка крупного рогатого скота с целью увеличения привесов.

4. Участие в краевых целевых программах («Начинающий фермер», «Семейная ферма», «Начинающий кооператив»).

Развитию сельского хозяйства в Приморско-Ахтарском районе на долгосрочную перспективу будут способствовать реализация мероприятий государственной программы развития АПК и целевых программ, в рамках которых создаются благоприятные условия для привлечения инвестиционных ресурсов, укрепления кормовой базы, наращивание объемов поставок техники, оборудования и племенного скота, увеличение объемов товарного производства в крестьянских (фермерских) и личных подсобных хозяйствах, развитие инфраструктурной сети заготовительных и снабженческо-сбытовых предприятий.

Исполняющий обязанности заместителя главы
муниципального образования
Приморско-Ахтарский район,
начальника управления сельского хозяйства и
охраны окружающей среды

 З.И.Пец

И.А.Зелинская
8(86143)3-12-73

Основные показатели, представляемые для разработки прогноза социально-экономического развития Краснодарского края на 2019-2024 годы

СЕЛЬСКОЕ ХОЗЯЙСТВО

Приморско-Ахтарский район

наименование городского округа (муниципального района)

Таблица № 12

| Показатели | Ед. изм. | Отчет | | оценка | прогноз | | | | | | 2024 в % к 2017 | Причины (с указанием конкретных предприятий) снижения к уровню предыдущего года (менее 100%) или значительного роста (более 120%) | |
|--|-----------------|---------------|---------------|---------------|---------------|---------------|---------------|---------------|---------------|---------------|-----------------|---|-------|
| | | 2016 год | 2017 год | | 2019 год | 2020 год | 2021 год | 2022 год | 2023 год | 2024 год | | | |
| ПРОВЕРКА (объем продукции растениеводства и животноводства равен объему продукции хозяйства в всех категориях) | | | | | | | | | | | | | |
| в действующих ценах | млн.руб. | 0,0 | 0,0 | 0,0 | 0,0 | 0,0 | 0,0 | 0,0 | 0,0 | 0,0 | 0,0 | 0,0 | |
| в сопоставимых ценах | млн.руб. | 0,0 | 0,0 | 0,0 | 0,0 | 0,0 | 0,0 | 0,0 | 0,0 | 0,0 | 0,0 | 0,0 | |
| ПРОДУКЦИЯ СЕЛЬСКОГО ХОЗЯЙСТВА в действующих ценах | млн.руб. | 8351,8 | 7422,2 | 7308,3 | 7340,9 | 7603,0 | 7871,4 | 8215,3 | 8629,6 | 9093,5 | | | |
| индекс производства | в % к пр. г | 102,3 | 102,5 | 96,3 | 96,9 | 100,5 | 100,4 | 100,7 | 101,0 | 101,1 | | | 96,7 |
| индекс-дефлятор в сопоставимых ценах | в % к пр. г | 106,9 | 86,7 | 98,9 | 103,6 | 103,1 | 103,2 | 103,6 | 104,0 | 104,3 | | | |
| в том числе: | млн.руб. | 8351,8 | 8567,9 | 8249,4 | 7995,1 | 8031,8 | 8060,8 | 8119,9 | 8198,7 | 8285,1 | | | |
| продукция растениеводства в действующих ценах | млн.руб. | 6281,1 | 5384,5 | 5167,3 | 5169,4 | 5335,3 | 5501,0 | 5727,7 | 5998,5 | 6319,0 | | | |
| индекс производства | в % к пр. г | 102,3 | 104,1 | 93,0 | 96,5 | 100,3 | 100,2 | 100,6 | 100,7 | 101,0 | | | 92,3 |
| индекс-дефлятор в сопоставимых ценах | в % к пр. г | 104,2 | 82,3 | 103,2 | 103,7 | 102,9 | 102,9 | 103,5 | 104,0 | 104,3 | | | |
| продукция животноводства в действующих ценах | млн.руб. | 2070,7 | 2037,7 | 2141,1 | 2171,5 | 2267,7 | 2370,5 | 2487,6 | 2631,1 | 2774,5 | | | |
| индекс производства | в % к пр. г | 97,8 | 98,0 | 106,9 | 98,1 | 100,9 | 100,8 | 101,1 | 101,7 | 101,2 | | | 111,0 |
| индекс-дефлятор в сопоставимых ценах | в % к пр. г | 116,0 | 100,4 | 98,3 | 103,4 | 103,5 | 103,7 | 103,8 | 104,0 | 104,2 | | | |
| продукция сельскохозяйственных организаций в действующих ценах | млн.руб. | 2070,7 | 2029,3 | 2169,1 | 2127,6 | 2146,8 | 2163,9 | 2187,7 | 2224,9 | 2251,6 | | | |
| индекс производства | млн.руб. | 3391,3 | 2989,4 | 2709,6 | 2835,3 | 3028,4 | 3147,1 | 3286,2 | 3441,6 | 3607,7 | | | |

| Показатели | Ед. изм. | отчет | | прогноз | | | | | | | 2024 в % к 2017 | Причины (с указанием конкретных предприятий) снижения к уровню предыдущего года (менее 100%) или значительного роста (более 120%) |
|---|-------------|----------|----------|----------|----------|----------|----------|----------|----------|----------|-----------------|--|
| | | 2016 год | 2017 год | оценка | | | | | | | | |
| | | | | 2018 год | 2019 год | 2020 год | 2021 год | 2022 год | 2023 год | 2024 год | | |
| индекс производства | в % к пр. г | 97,8 | 93,2 | 90,1 | 101,1 | 103,5 | 100,5 | 100,6 | 100,7 | 100,6 | 96,6 | основная причина это снижение урожайности из-за неблагоприятных климатических условий. Прогнозируем снижение 2024 к 2017 году исходя из средних урожайностей за прошедшие годы исключая 2017. 2016годы которые были самыми высокоурожайными. Снижение урожайности имеется ввиду в сравнении с рекордными годами. Это наши нормальные показатели. Так кукуруза на зерно последние годы урожайность невысокая от 32,2 до 46,3. Хозяйства снижают площади в пользу гороха и озимой пшеницы. Урожайность сахарной свеклы также полностью зависит от выпадающих осадков. Так в текущем году на отдельных полях урожай от 150ц/га до 330 ц/га. По кукурузе планируем среднюю урожайность 40 ц/га, площадь сева 12 тыс.га. По сахарной свекле урожайность 350 ц/га, площадь сева 4,9 тыс.га - 5,0 тыс.га. |
| индекс-дефлятор | в % к пр. г | 116,0 | 89,9 | 100,6 | 103,5 | 103,2 | 103,4 | 103,8 | 104,0 | 104,2 | | |
| в сопоставимых ценах | млн.руб. | 3391,3 | 3160,7 | 2847,8 | 2879,1 | 2979,9 | 2994,8 | 3012,7 | 3033,8 | 3052,0 | | |
| продукция крестьянских (ферм.) хозяйств и инд. предпринимателей в действующих ценах | млн.руб. | 3417,3 | 3398,8 | 2988,4 | 3126,9 | 3233,7 | 3340,7 | 3522,3 | 3677,8 | 3847,6 | | |

| Показатели | Ед. изм. | отчет | | прогноз | | | | | | 2024 в % к 2017 | Причины (с указанием конкретных предприятий) снижения к уровню предыдущего года (менее 100%) или значительного роста (более 120%) | | |
|--|-------------|----------|----------|---------|----------|----------|----------|----------|----------|-----------------|---|----------|---|
| | | 2016 год | 2017 год | оценка | 2018 год | 2019 год | 2020 год | 2021 год | 2022 год | | | 2023 год | 2024 год |
| | | | | | | | | | | | | | |
| индекс производства | в % к пр. г | 99,9 | 111,1 | 85,2 | 100,9 | 100,5 | 100,3 | 100,8 | 100,4 | 100,4 | 100,4 | 88,0 | основная причина это снижение урожайности из-за неблагоприятных климатических условий. Прогнозируем исходя из средних урожайностей за прошедшие годы включая 2017, 2016годы которые были самыми высокоурожайными. Кроме кукурузы на зерно и сахарной свеклы площадь под подсолнечником снижается. В 2015 году - 10134 га, в 2016 - 9334 га, в 2017 - 8801 га. Урожайность в пределах 27 ц/га, в текущем году из-за засухи оперативная урожайность 20,6 ц/га. Кроме зерновых и зернобобовых площади под сахарной свеклой будут уменьшаться из расчета от 50 до 100 га. Так в 2019 году площадь планируется 5,0 тыс.га, в 2020- 4,95 тыс.га, в 2021 4,9 тыс.га, 2022 - 4,8 тыс.га, в 2023 - 4,75 тыс.га, в 2024 - 4,65 тыс.га. Урожайность в среднем планируется в пределах 350 ц/га. |
| индекс-дефлятор в сопоставимых ценах | в % к пр. г | 106,6 | 89,5 | 103,2 | 103,7 | 102,9 | 103,0 | 104,6 | 104,0 | 104,2 | 104,2 | | |
| продукция хозяйств населения в действующих ценах | млн.руб. | 3417,3 | 3796,6 | 3234,7 | 3263,8 | 3280,2 | 3290,0 | 3316,3 | 3329,6 | 3342,9 | 3342,9 | | |
| | млн.руб. | 1543,2 | 1034,0 | 1610,3 | 1378,7 | 1340,9 | 1383,7 | 1406,7 | 1510,1 | 1638,1 | 1638,1 | | |
| индекс производства | в % к пр. г | 105,7 | 104,7 | 134,5 | 85,5 | 95,7 | 100,2 | 100,8 | 102,5 | 103,0 | 103,0 | 117,4 | Основная причина роста - развитие садов интенсивного типа, сезонность продукции и высокая ценовая политика в летний сезон за счет увеличения населения. |
| индекс-дефлятор в сопоставимых ценах | в % к пр. г | 107,5 | 64,0 | 115,8 | 100,2 | 101,7 | 102,9 | 100,8 | 104,8 | 105,3 | 105,3 | | |
| ВАЛОВОЙ СБОР СЕЛЬСКОХОЗЯЙСТВЕННЫХ КУЛЬТУР | млн.руб. | 1543,2 | 1610,6 | 2166,9 | 1852,1 | 1771,8 | 1776,0 | 1790,9 | 1835,3 | 1890,2 | 1890,2 | | |
| Зерновые и зернобобовые культуры (в весе после доработки), включая рис | тыс.тонн | 369,3 | 388,6 | 350,0 | 352,1 | 352,8 | 353,0 | 353,2 | 353,5 | 353,8 | 353,8 | 96,0 | В связи с климатическими условиями в 2018 году произошло снижение урожайности зерновых и зернобобовых культур. Снижение 2024 года к 2017 году произошло т.к. 2017 год был самым урожайным из всех лет существования района, климатические условия сложились идеальные для зерновых и зернобобовых культур. Повторение результатов 2017 года в ближайшие несколько лет маловероятно из-за снижения количества выпадающих осадков в Приморско-Ахтарском районе. 2018 год: урожай 56,1ц/га, площ.-60878 га=341525т 2019год урожай 57,7ц/га, площ.60666га =350,0. Урожайность не снижена, а является средней многолетней характерной для района. Расчет: 2014 год вал 339 698т, урожай 58,9 ц/га; 2015 год - 357 800т, урожай 58,9 ц/га, 2016 год - вал - 369 296т, урожай 61,5 ц/га, 2017 год вал-388 580 тонн, урожай 63,6 ц/га, 2018 год - вал 289 121т, урожай 59,7 ц/га. Средний вал за 5 лет - 350 899т, средняя урожайность - 60,5 ц/га. |
| в % к предыдущему году | % | x | 105,2 | 90,1 | 100,6 | 100,2 | 100,1 | 100,1 | 100,1 | 100,1 | 100,1 | 100,1 | |

| Показатели | Ед. изм. | отчет | | оценка | прогноз | | | | | | | 2024 в % к 2017 | Причины (с указанием конкретных предприятий) - снижения к уровню предыдущего года (менее 100%) или значительного роста (более 120%) |
|---|----------|----------|----------|--------|----------|----------|----------|----------|----------|----------|----------|-----------------|--|
| | | 2016 год | 2017 год | | 2018 год | 2019 год | 2020 год | 2021 год | 2022 год | 2023 год | 2024 год | | |
| сельхозорганизации | | 120,3 | 120,6 | 110,5 | 111,5 | 111,6 | 111,65 | 111,7 | 111,8 | 111,9 | | | В связи с климатическими условиями 2018 года произошло снижение урожайности зерновых и зернобобовых на 6,2 ц/га. Больше всего идет снижение по гороху: на 19,7 ц/га. Так в ООО С/хонтракт - 61,0 - 49,6 ц/га, в ОООВосток 72,7 - 63,1 ц/га, в ОАО Бейсуг 76,7 - 66,2 ц/га |
| КФХ и инд. предприниматели | | 246,7 | 265,8 | 237,5 | 238,5 | 239,0 | 239,1 | 239,2 | 239,3 | 239,4 | | | В связи с климатическими условиями 2018 года произошло снижение урожайности зерновых и зернобобовых на 6,2 ц/га. Больше всего идет снижение по гороху: на 19,7 ц/га. Так в ИП Холлов 50,5 - 29 ц/га, КФХ Рассвет 50,5 - 26 ц/га, КФХ -45-24,ц/га |
| хозяйства населения | | 2,3 | 2,2 | 2,0 | 2,1 | 2,2 | 2,3 | 2,3 | 2,4 | 2,5 | | | |
| Рис (в первоначально-оприходованном весе) | тыс.тонн | | | 0,0 | 0,0 | 0,0 | 0,0 | 0,0 | 0,0 | 0,0 | | | |
| в % к предыдущему году | % | x | #ДЕЛО! | #ДЕЛО! | #ДЕЛО! | #ДЕЛО! | #ДЕЛО! | #ДЕЛО! | #ДЕЛО! | #ДЕЛО! | | | |
| КФХ и инд. предприниматели | | | | | | | | | | | | | |
| хозяйства населения | | | | | | | | | | | | | |
| Сахарная свекла (фабричная) | тыс.тонн | 247,6 | 255,4 | 170,5 | 171,6 | 171,8 | 172,0 | 172,7 | 173,3 | 173,5 | | 67,9 | В связи с наметавшейся тенденцией снижения цены на сахар, а также из-за экстенсивности выращивания данной культуры (повышение цен на удобрения, средства защиты растений, ГСМ ит.д.) в предварительной структуре посевных площадей на 2019 год намечено снижение площадей под сахарной свеклой на 400 га. За последние 5-7 лет в свой севооборот не ввели сахарную свеклу 13 хозяйств, за последние 2 года еще 3 крупных хозяйства отказались ее выращивать (КФХ Рассвет, ИП Чубарец, ИП Холлов). Тенденция сохраняется. |
| в % к предыдущему году | % | x | 103,2 | 66,8 | 100,6 | 100,1 | 100,1 | 100,4 | 100,3 | 100,1 | | | В связи со сложными климатическими условиями (отсутствие осадков с апреля по сентябрь 2018 года) произошло резкое снижение урожайности сахарной свеклы. Предварительная урожайность по хозяйствам от 180 до 250 ц/га. Так оперативная урожайность в ОАО Бейсуг на отдельных полях 270-320 ц/га |
| сельхозорганизации | | 153,2 | 103,8 | 67,9 | 68,3 | 68,4 | 68,5 | 69,0 | 69,5 | 69,6 | | | В связи со сложными климатическими условиями (отсутствие осадков с апреля по сентябрь 2018 года) произошло резкое снижение урожайности сахарной свеклы. Предварительная урожайность по хозяйствам от 180 до 250 ц/га. Так оперативная урожайность в ИП Лях 250ц/га, ИП Язловецкий -250ц/га, ИП Голубочка -230ц/га |
| КФХ и инд. предприниматели | | 94,4 | 151,6 | 102,6 | 103,3 | 103,4 | 103,5 | 103,7 | 103,8 | 103,9 | | | Снижение площадей под масличными в связи с севооборотом, с опасностью заражения заразой, в связи с очень низкими урожаями сои в нашей зоне |
| хозяйства населения | | | | | | | | | | | | | |
| Масличные культуры | тыс.тонн | 25,4 | 27,8 | 19,7 | 19,9 | 20,2 | 20,4 | 20,7 | 21,0 | 21,3 | | 76,6 | |

| Показатели | Ед. изм. | отчет | | оценка | прогноз | | | | | 2024 в % к 2017 | Причины (с указанием конкретных предприятий) снижения к уровню предыдущего года (менее 100%) или значительного роста (более 120%) | |
|---------------------------------------|-----------|----------|----------|--------|----------|----------|----------|----------|----------|-----------------|---|---|
| | | 2016 год | 2017 год | | 2018 год | 2019 год | 2020 год | 2021 год | 2022 год | | | 2023 год |
| в % к предыдущему году | % | x | 109,4 | 70,9 | 101,0 | 101,5 | 101,0 | 101,5 | 101,4 | 101,4 | | |
| сельхозорганизации | | 9,3 | 8,3 | 7,1 | 7,2 | 7,3 | 7,40 | 7,5 | 7,6 | 7,7 | | Хозяйства снижают площади под подсолнечником в связи с севооборотами пример: ООО С/х котракт -261-215 га, ООО Возрождение-Агро выращивали более 200 га подсолнечника, сейчас это хозяйство не выращивает подсолнечник. Сложные климатические условия 2018 г привели к резкому снижению урожайности. Сою в 2018 году вырастили в ООО Кавказ, предварительная урожайность - 6ц/га. Культура в наших условиях - не рентабельная, хозяйства не планируют выращивание данной культуры в последующие годы |
| КФХ и инд. предприниматели | | 16,0 | 19,3 | 12,4 | 12,5 | 12,6 | 12,7 | 12,8 | 12,9 | 13,0 | | Хозяйства района снижают площади под подсолнечником в связи с севооборотом от 20 до 50 га, особенно крупные земледельцы. Пример: ИП Рычка 195-180га, ИП Топольян 130-85га, КФХ Эльбрус 140-100га и т.д. Кроме того в 2018 году сложились неудовлетворительные климатические условия: засуха и сплошное заболевание ризопиумом в период перед уборкой, когда обработки пестицидами уже невозможны. Кроме подсолнечника выращивалась соя, но в текущем году урожайность минимальная от 6 до 8 ц/га. Культура не рентабельная, КФХ не планируют сев сои в 2019 году и далее. |
| хозяйства населения | | 0,1 | 0,1 | 0,2 | 0,2 | 0,3 | 0,3 | 0,4 | 0,5 | 0,6 | | |
| подсолнечник (в весе после доработки) | тыс. тонн | 25,2 | 27,5 | 19,5 | 19,7 | 20,0 | 20,2 | 20,5 | 20,8 | 21,1 | 76,6 | Планируется дальнейшее снижение площади под подсолнечником в связи с севооборотом, а также с опасностью распространения заразы на подсолнечнике в хозяйствующих субъектах. Цены на импортные семена растут, отечественные семена приобретаются все больше. В основном в районе стали возделывать последние 2 года крупноплодные сорта и гибриды, это связано с ценовой политикой. Урожайность этой группы сортов меньше, чем у масляничных. |
| в % к предыдущему году | % | x | 109,3 | 70,8 | 101,0 | 101,5 | 101,0 | 101,5 | 101,5 | 101,4 | | |
| сельхозорганизации | | 9,2 | 8,1 | 7,0 | 7,1 | 7,2 | 7,3 | 7,4 | 7,5 | 7,6 | | Хозяйства снижают площади под подсолнечником в связи с севооборотами пример: ООО С/х котракт -261-215 га, ООО Возрождение-Агро выращивали более 200 га подсолнечника, сейчас это хозяйство не выращивает подсолнечник. Сложные климатические условия 2018 года привели к резкому снижению урожайности |

| Показатели | Ед. изм. | отчет | | оценка | прогноз | | | | | 2024 в % к 2017 | Причины (с указанием конкретных предприятий) снижения к уровню предыдущего года (менее 100%) или значительного роста (более 120%) | | |
|---------------------------|-----------|----------|----------|--------|----------|----------|----------|----------|----------|-----------------|---|--|--|
| | | 2016 год | 2017 год | | 2018 год | 2019 год | 2020 год | 2021 год | 2022 год | | | 2023 год | 2024 год |
| КФХ и инд.предприниматели | | 15,9 | 19,3 | 12,3 | 12,4 | 12,5 | 12,6 | 12,7 | 12,8 | 12,9 | | Хозяйства района снижают площади под подсолнечником в связи с севооборотом от 20 до 50 га, особенно крупные земледельцы. Пример: ИП Рычка 195-180га, ИП Топольян 130-85га, КФХ Эльбрус 140-100га и т.д. Кроме того в 2018 году сложились неудовлетворительные климатические условия: засуха и сплошное заболотание рисолюсом в период перед уборкой, когда обработки пестицидами уже невозможны. | |
| хозяйства населения | | 0,1 | 0,1 | 0,2 | 0,2 | 0,3 | 0,3 | 0,4 | 0,5 | 0,6 | | | |
| соя | тыс. тонн | | | 0,0 | 0,0 | 0,0 | 0,0 | 0,0 | 0,0 | 0,0 | | | #ДЕЛО! |
| в % к предыдущему году | % | x | #ДЕЛО! | #ДЕЛО! | #ДЕЛО! | #ДЕЛО! | #ДЕЛО! | #ДЕЛО! | #ДЕЛО! | #ДЕЛО! | | | #ДЕЛО! |
| сельхозорганизации | | | | | | | | | | | | | |
| КФХ и инд.предприниматели | | | | | | | | | | | | | |
| хозяйства населения | | | | | | | | | | | | | |
| Картофель | тыс. тонн | 10,0 | 8,0 | 10,3 | 10,5 | 10,6 | 10,7 | 11,3 | 11,4 | 11,9 | 148,0 | | Снижение площадей под масличными в связи с севооборотом, с опасностью заражения заразой, в связи с очень низкими урожаями сои в нашей зоне |
| в % к предыдущему году | % | | 80,4 | 128,1 | 101,9 | 101,0 | 100,9 | 105,6 | 100,9 | 104,4 | | | |
| сельхозорганизации | | 0,6 | 0,0 | | | | | | | | | | |
| КФХ и инд.предприниматели | | 1,9 | 1,9 | 1,5 | 1,6 | 1,7 | 1,7 | 1,8 | 1,8 | 1,9 | | | |
| хозяйства населения | | 7,6 | 6,1 | 8,8 | 8,9 | 8,9 | 9,0 | 9,5 | 9,6 | 10,0 | | | |
| Овощи | тыс. тонн | 8,8 | 7,7 | 9,1 | 9,4 | 9,6 | 9,8 | 10,1 | 10,4 | 10,7 | 139,5 | | Востребованность продукции овощеводства, возрастание потребления овощей в осенне-летний период, рост цен на овощи в курортный сезон |
| в % к предыдущему году | % | x | 87,2 | 118,6 | 103,3 | 102,1 | 102,1 | 103,1 | 103,0 | 102,9 | | | |
| сельхозорганизации | | 0,8 | 1,6 | 0,2 | 0,3 | 0,4 | 0,5 | 0,6 | 0,7 | 0,8 | | | Кроме ООО Возрождение-Агро, в с/х организациях нет овощных культур. Земля ушла в другие хозяйства, т.к. она была в аренде у хозяйства. Эту землю засеяли зерновыми, подсолнечником и кукурузой |
| КФХ и инд.предприниматели | | 1,2 | 0,1 | 0,2 | 0,3 | 0,4 | 0,4 | 0,5 | 0,6 | 0,7 | 500,0 | | Востребованность продукции овощеводства, особенно в осенне-летний период (курортный сезон) увеличение потребления овощной продукции, увеличение цен на овощи. Увеличение валовой продукции в ИП Якименко, ИП Пасенов. ОАО Байсуг впервые в текущем году посеял овощные культуры, на следующий год Агрохолдинг пока не планирует сев овощных культур. |
| в % к предыдущему году | % | x | 11,2 | 153,8 | 150,0 | 116,7 | 114,3 | 112,5 | 122,2 | 118,2 | | | |
| хозяйства населения | | 6,8 | 5,9 | 8,7 | 8,8 | 8,9 | 9,0 | 9,1 | 9,2 | 9,3 | 157,6 | | Востребованность продукции, особенно в летний период при увеличении населения, из-за этого возрастает цена за политика возрастает. |
| в % к предыдущему году | % | x | 86,8 | 147,5 | 100,6 | 101,1 | 101,1 | 101,7 | 101,1 | 101,1 | | | |
| Плоды и ягоды | тыс. тонн | 2,4 | 2,4 | 2,6 | 2,8 | 2,9 | 3,0 | 3,1 | 3,2 | 3,4 | 141,7 | | Востребованность продукции садоводства и постепенного введения в плодоношение садов интенсивного типа с 2017 по 2024 войдет в полное плодоношение 30га (ИП Лоза, ИП Саванко, ИП Щербина, ИП Полудин, ТП Шмойло) |
| в % к предыдущему году | % | x | 100,0 | 108,3 | 107,7 | 103,6 | 103,4 | 103,3 | 103,2 | 106,3 | | | |

| Показатели | Ед. изм. | отчет | | прогноз | | | | | | | 2024 в % к 2017 | Причины (с указанием конкретных предприятий) снижения к уровню предыдущего года (менее 100%) или значительного роста (более 120%) | | |
|--|-----------|----------|----------|----------|----------|----------|----------|----------|----------|----------|-----------------|---|-----|--|
| | | 2016 год | 2017 год | 2018 год | 2019 год | 2020 год | 2021 год | 2022 год | 2023 год | 2024 год | | | | |
| | | оценка | | | | | | | | | | | | |
| сельхозорганизации | | | | | | | | | | | | | | |
| КФХ: инд. предприниматели хозяйства населения | | 0,4 | 0,4 | 0,6 | 0,6 | 0,7 | 0,7 | 0,7 | 0,7 | 0,7 | 0,7 | 0,7 | 0,7 | |
| Виноград | тыс. тонн | 1,9 | 2,0 | 2,1 | 2,2 | 2,3 | 2,4 | 2,5 | 2,6 | 2,7 | | | | |
| в % к предыдущему году | % | 0,070 | 0,092 | 0,085 | 0,085 | 0,086 | 0,087 | 0,090 | 0,095 | 0,098 | 106,9 | | | |
| сельхозорганизации | | x | 131,0 | 91,6 | 101,2 | 101,2 | 103,4 | 105,6 | 103,2 | | | | | |
| КФХ и инд. предприниматели хозяйства населения | | 0,070 | 0,092 | 0,084 | 0,085 | 0,086 | 0,087 | 0,088 | 0,890 | 0,090 | | | | |
| ПРОИЗВОДСТВО ПРОДУКЦИИ ЖИВОТНОВОДСТВА | | | | | | | | | | | | | | |
| Мясо (скота и птицы) в живом весе | тыс. тонн | 17,1 | 16,5 | 17,3 | 17,5 | 17,7 | 17,8 | 18,1 | 18,3 | 18,5 | 112,1 | | | |
| в % к предыдущему году | % | x | 96,5 | 104,8 | 101,2 | 101,1 | 100,6 | 101,7 | 101,1 | 101,1 | | | | |
| сельхозорганизации | | 14,5 | 13,6 | 14,2 | 14,3 | 14,4 | 14,4 | 14,5 | 14,6 | 14,7 | | | | |
| КФХ и инд. предприниматели | | 0,0 | 0,1 | 0,5 | 0,5 | 0,6 | 0,6 | 0,7 | 0,8 | 0,8 | 634,9 | | | |
| в % к предыдущему году | % | x | 315,0 | 396,8 | 100,0 | 110,0 | 101,8 | 125,0 | 107,1 | 106,7 | | | | |
| хозяйства населения | | 2,524 | 2,745 | 2,600 | 2,700 | 2,750 | 2,800 | 2,850 | 2,900 | 2,950 | 107,5 | | | |
| в % к предыдущему году | % | | 108,8 | 94,7 | 103,8 | 101,9 | 101,8 | 101,8 | 101,8 | 101,7 | | | | |
| Молоко | тыс. тонн | 11,5 | 11,9 | 12,9 | 13,2 | 13,4 | 13,6 | 13,8 | 14,0 | 14,2 | 119,0 | | | |
| в % к предыдущему году | % | x | 103,6 | 108,1 | 102,3 | 101,5 | 101,5 | 101,5 | 101,4 | 101,4 | | | | |
| сельхозорганизации | | 6,5 | 6,6 | 6,7 | 6,8 | 6,9 | 7,0 | 7,1 | 7,2 | 7,3 | | | | |
| КФХ и инд. предприниматели | | 0,8 | 1,1 | 0,7 | 0,8 | 0,9 | 0,9 | 0,9 | 0,9 | 0,9 | 81,8 | | | |
| в % к предыдущему году | % | x | 143,0 | 63,6 | 114,3 | 106,3 | 101,2 | 102,3 | 101,1 | 101,1 | | | | |
| хозяйства населения | | 4,250 | 4,200 | 5,500 | 5,600 | 5,650 | 5,700 | 5,800 | 5,900 | 6,000 | 142,9 | | | |
| в % к предыдущему году | % | x | 98,8 | 131,0 | 101,8 | 100,9 | 100,9 | 101,8 | 101,7 | 101,7 | | | | |
| Яйца | млн. шт. | 29,5 | 27,1 | 28,8 | 29,0 | 29,2 | 29,2 | 29,6 | 29,9 | 30,1 | 111,1 | | | |
| в % к предыдущему году | % | x | 91,9 | 106,3 | 100,7 | 100,7 | 100,3 | 101,0 | 101,0 | 100,7 | | | | |
| сельхозорганизации | | 15,1 | 13,1 | 14,3 | 14,4 | 14,5 | 14,5 | 14,6 | 14,7 | 14,7 | | | | |
| КФХ и инд. предприниматели * | | 0,4 | 0,0 | 0,5 | 0,5 | 0,6 | 0,6 | 0,7 | 0,8 | 0,8 | | | | |
| хозяйства населения * | | 14,0 | 14,0 | 14,0 | 14,1 | 14,2 | 14,3 | 14,3 | 14,5 | 14,6 | | | | |
| Шерсть | тонн | 5,0 | 5,0 | 5,0 | 5,0 | 5,0 | 5,0 | 5,0 | 5,0 | 5,0 | 100,0 | | | |
| в % к предыдущему году | % | x | 100,0 | 100,0 | 100,0 | 100,0 | 100,0 | 100,0 | 100,0 | 100,0 | | | | |

| Показатели | Ед. изм. | отчет | | оценка | прогноз | | | | | | 2024 в % к 2017 | Причины (с указанием конкретных предприятий) снижения к уровню предыдущего года (менее 100%) или значительного роста (более 120%) | | |
|---|-----------------|-------------|-----------------|-----------------|-----------------|-----------------|-----------------|-----------------|-----------------|-----------------|-----------------|---|----------|--|
| | | 2016 год | 2017 год | | 2018 год | 2019 год | 2020 год | 2021 год | 2022 год | 2023 год | | | 2024 год | |
| КФХ и инд. предприниматели * | | | | | | | | | | | | | | |
| хозяйства населения * | | 5,0 | 5,0 | 5,0 | 5,0 | 5,0 | 5,0 | 5,0 | 5,0 | 5,0 | 5,0 | 5,0 | | |
| ПОГОЛОВЬ ЖИВОТНЫХ (на конец года) | | | | | | | | | | | | | | |
| Крупный рогатый скот в % к предыдущему году | голов % | 4846 x | 4899 101,1 | 4908 100,2 | 4914 100,1 | 4919 100,1 | 4925 100,1 | 4931 100,1 | 4936 100,1 | 4943 100,1 | 4943 100,1 | 100,9 | | |
| сельхозорганизации | | 2081 | 2087 | 2090 | 2092 | 2093 | 2095 | 2097 | 2100 | 2105 | 2105 | | | |
| КФХ и инд. предприниматели | | 577 | 647 | 650 | 652 | 654 | 655 | 658 | 659 | 660 | 660 | | | |
| хозяйства населения | | 2188 | 2165 | 2168 | 2170 | 2172 | 2175 | 2176 | 2177 | 2178 | 2178 | | | |
| в том числе коровы | голов | 1806 | 1933 | 1933 | 1936 | 1940 | 1943 | 1947 | 1951 | 1955 | 1955 | 101,1 | | |
| в % к предыдущему году | % | x | 107,0 | 100,0 | 100,2 | 100,2 | 100,2 | 100,2 | 100,2 | 100,2 | 100,2 | | | |
| сельхозорганизации | | 972 | 988 | 988 | 989 | 990 | 991 | 993 | 995 | 997 | 997 | | | |
| КФХ и инд. предприниматели | | 157 | 225 | 225 | 226 | 228 | 229 | 230 | 231 | 232 | 232 | | | |
| хозяйства населения | | 677 | 720 | 720 | 721 | 722 | 723 | 724 | 725 | 726 | 726 | | | |
| Свиньи в % к предыдущему году | голов % | 0 x | 0 #ДЕЛ/0! | 0 #ДЕЛ/0! | 0 #ДЕЛ/0! | 0 #ДЕЛ/0! | 0 #ДЕЛ/0! | 0 #ДЕЛ/0! | 0 #ДЕЛ/0! | 0 #ДЕЛ/0! | 0 #ДЕЛ/0! | 0 #ДЕЛ/0! | | |
| сельхозорганизации | | | | | | | | | | | | | | |
| КФХ и инд. предприниматели | | | | | | | | | | | | | | |
| хозяйства населения | | | | | | | | | | | | | | |
| Овцы и козы в % к предыдущему году | голов % | 3063 x | 2496 81,5 | 2497 100,0 | 2499 100,1 | 2500 100,0 | 2502 100,1 | 2503 100,0 | 2505 100,1 | 2506 100,0 | 2506 100,0 | 100,4 | | |
| Птица в % к предыдущему году | тыс. голов % | 1114,0 x | 1157,0 103,9 | 1160,0 100,3 | 1161,0 100,1 | 1164,0 100,3 | 1165,0 100,1 | 1168,0 100,3 | 1169,0 100,1 | 1170,0 100,1 | 1170,0 100,1 | 101,1 | | |
| СТРУКТУРА СТОИМОСТИ ВАЛОВОЙ ПРОДУКЦИИ ** | | | | | | | | | | | | | | |

Так как хозяйства не имеют возможности увеличивать поголовье, нет помещений. В эти фермы необходимы вложения для реконструкции, а Агрохолдинг " Каневской не планирует этого делать. Имеющиеся рабочие животноводческие корпуса действительно были реконструированы.

Так как КФХ не хотят наращивать темпы по увеличению поголовья. Ферма еще не строится и когда будет не известно. ИП глава КФХ Колесников в дальнейшем планирует строительство животноводческого корпуса и увеличение поголовья КРС до 100 голов, а коров до 50 голов

Не желание заниматься животноводством, так как цена на молоко ЛПХ считают что низкая. Увеличивать поголовье не желают, т.к. цена на молоко низкая, а имеющиеся поголовье им достаточно для жизни. В 2017 году рост был за счет приобретения поголовья ЛПХ Колесников и Строцкий, а затем ЛПХ перешли в КФХ Колесников и Строцкий

| Показатели | Ед. изм. | отчет | | оценка | | | | | | прогноз | | | | 2024 в % к 2017 | Причины (с указанием конкретных предприятий) снижения к уровню предыдущего года (менее 100%) или значительного роста (более 120%) |
|--|-----------|-----------|-----------|-----------|-----------|-----------|-----------|-----------|-----------|-----------|-----------|--|--|-----------------|---|
| | | 2016 год | | 2017 год | 2018 год | 2019 год | 2020 год | 2021 год | 2022 год | 2023 год | 2024 год | | | | |
| | | млн. руб. | млн. руб. | млн. руб. | млн. руб. | млн. руб. | млн. руб. | млн. руб. | млн. руб. | млн. руб. | млн. руб. | | | | |
| Стоимость валовой продукции сельского хозяйства в ценах 2016 года | млн. руб. | | 7422,2 | 7185,1 | 6968,2 | 7002,0 | 7028,9 | 7381,9 | 7153,5 | 7229,5 | | | | | |
| ПРОДУКЦИЯ РАСТЕНИЕВОДСТВА | млн. руб. | | 5384,5 | 5007,0 | 4831,8 | 4846,3 | 4856,0 | 4885,1 | 4919,3 | 4968,5 | | | | | |
| в % от стоимости валовой продукции | | | 72,5 | 69,7 | 69,3 | 69,2 | 69,1 | 69,0 | 68,8 | 68,7 | | | | | |
| Зерновые и зернобобовые культуры (в весе после доработки), включая рис | млн. руб. | | 3410,2 | 3071,6 | 3090,0 | 3096,2 | 3097,9 | 3099,7 | 3102,3 | 3104,9 | | | | | |
| средняя цена за 1 тыс. тонн | млн. руб. | | 8,776 | | | | | | | | | | | | |
| в % от общей стоимости | | | 45,9 | 42,7 | 44,3 | 44,2 | 44,1 | 43,8 | 43,4 | 42,9 | | | | | |
| рис | млн. руб. | | 0,0 | 0,0 | 0,0 | 0,0 | 0,0 | 0,0 | 0,0 | 0,0 | | | | | |
| средняя цена за 1 тыс. тонн | млн. руб. | | | | | | | | | | | | | | |
| в % от общей стоимости | | | 0,0 | 0,0 | 0,0 | 0,0 | 0,0 | 0,0 | 0,0 | 0,0 | | | | | |
| зерновых | | | | | | | | | | | | | | | |
| Сахарная свекла (фабричная) | млн. руб. | | 679,6 | 453,7 | 456,6 | 457,2 | 457,7 | 459,6 | 461,2 | 461,7 | | | | | |
| средняя цена за 1 тыс. тонн | млн. руб. | | 2,661 | | | | | | | | | | | | |
| в % от общей стоимости | | | 9,2 | 6,3 | 6,6 | 6,5 | 6,5 | 6,5 | 6,4 | 6,4 | | | | | |
| Подсолнечник (в весе после доработки) | млн. руб. | | 706,2 | 500,2 | 505,3 | 513,0 | 518,2 | 525,9 | 533,6 | 541,3 | | | | | |
| средняя цена за 1 тыс. тонн | млн. руб. | | 25,652 | | | | | | | | | | | | |
| в % от общей стоимости | | | 9,5 | 7,0 | 7,3 | 7,3 | 7,4 | 7,4 | 7,5 | 7,5 | | | | | |
| Соя | млн. руб. | | 0,0 | 0,0 | 0,0 | 0,0 | 0,0 | 0,0 | 0,0 | 0,0 | | | | | |
| средняя цена за 1 тыс. тонн | млн. руб. | | | | | | | | | | | | | | |
| в % от общей стоимости | | | 0,0 | 0,0 | 0,0 | 0,0 | 0,0 | 0,0 | 0,0 | 0,0 | | | | | |
| Картофель | млн. руб. | | 115,6 | 148,2 | 151,1 | 152,5 | 153,9 | 162,6 | 164,0 | 171,2 | | | | | |
| средняя цена за 1 тыс. тонн | млн. руб. | | 14,387 | | | | | | | | | | | | |
| в % от общей стоимости | | | 1,6 | 2,1 | 2,2 | 2,2 | 2,2 | 2,3 | 2,3 | 2,4 | | | | | |
| Овощи | млн. руб. | | 252,9 | 300,0 | 309,9 | 316,5 | 323,1 | 333,0 | 342,9 | 352,8 | | | | | |
| средняя цена за 1 тыс. тонн | млн. руб. | | 32,972 | | | | | | | | | | | | |
| в % от общей стоимости | | | 3,4 | 4,2 | 4,4 | 4,5 | 4,6 | 4,7 | 4,8 | 4,9 | | | | | |
| Плоды и ягоды | млн. руб. | | 109,4 | 118,6 | 127,7 | 132,2 | 136,8 | 141,4 | 145,9 | 155,0 | | | | | |
| средняя цена за 1 тыс. тонн | млн. руб. | | 45,600 | | | | | | | | | | | | |
| в % от общей стоимости | | | 1,5 | 1,7 | 1,8 | 1,9 | 1,9 | 2,0 | 2,0 | 2,1 | | | | | |
| Виноград | млн. руб. | | 3,7 | 3,4 | 3,4 | 3,4 | 3,5 | 3,6 | 3,8 | 3,9 | | | | | |
| средняя цена за 1 тыс. тонн | млн. руб. | | 40,000 | | | | | | | | | | | | |
| в % от общей стоимости | | | 0,0 | 0,0 | 0,0 | 0,0 | 0,0 | 0,1 | 0,1 | 0,1 | | | | | |
| Прочие | млн. руб. | | 106,7 | 411,4 | 187,7 | 175,2 | 164,9 | 159,5 | 165,7 | 177,7 | | | | | |
| в % от общей стоимости | | | 1,4 | 5,7 | 2,7 | 2,5 | 2,3 | 2,3 | 2,3 | 2,5 | | | | | |
| в % от общей стоимости | | | 2037,7 | 2178,1 | 2136,4 | 2155,7 | 2172,9 | 2196,8 | 2234,2 | 2261,0 | | | | | |
| ПРОДУКЦИЯ ЖИВОТНОВОДСТВА | млн. руб. | | 27,5 | 30,3 | 30,7 | 30,8 | 30,9 | 31,0 | 31,2 | 31,3 | | | | | |
| в % от общей стоимости | | | | | | | | | | | | | | | |
| продукции сельского хозяйства | | | | | | | | | | | | | | | |
| Мясо в живой массе | млн. руб. | | 1167,4 | 1224,0 | 1238,1 | 1252,3 | 1259,3 | 1280,6 | 1294,7 | 1308,9 | | | | | |
| средняя цена за 1 тыс. тонн | млн. руб. | | 70,750 | | | | | | | | | | | | |
| в % от общей стоимости | | | 15,7 | 17,0 | 17,8 | 17,9 | 17,9 | 18,1 | 18,1 | 18,1 | | | | | |
| Молоко | млн. руб. | | 291,0 | 314,5 | 321,9 | 326,7 | 331,6 | 336,5 | 341,4 | 346,2 | | | | | |
| средняя цена за 1 тыс. тонн | млн. руб. | | 24,383 | | | | | | | | | | | | |
| в % от общей стоимости | | | 3,9 | 4,4 | 4,6 | 4,7 | 4,7 | 4,8 | 4,8 | 4,8 | | | | | |
| Яйца | млн. руб. | | 117,9 | 125,2 | 126,1 | 127,0 | 127,4 | 128,7 | 130,0 | 130,9 | | | | | |
| средняя цена за 1 тыс. тонн | млн. руб. | | 4,349 | | | | | | | | | | | | |

| Показатели | Ед. изм. | Отчет | | оценка | | | | | прогноз | | | | 2024 в % к 2017 | Причины (с указанием конкретных предприятий) снижения к уровню предыдущего года (менее 100%) или значительного роста (более 120%) | |
|------------------------|-----------|----------|----------|----------|----------|----------|----------|----------|----------|----------|-----|-----|-----------------|---|--|
| | | 2016 год | 2017 год | 2018 год | 2019 год | 2020 год | 2021 год | 2022 год | 2023 год | 2024 год | | | | | |
| в % от общей стоимости | | | 1,6 | 1,7 | 1,8 | 1,8 | 1,8 | 1,8 | 1,8 | 1,8 | 1,8 | 1,8 | 1,8 | | |
| Прочие | млн. руб. | | 461,5 | 514,3 | 450,3 | 449,7 | 454,5 | 451,0 | 466,0 | 475,0 | | | | | |
| в % от общей стоимости | | | 6,2 | 7,2 | 6,5 | 6,4 | 6,5 | 6,4 | 6,5 | 6,5 | 6,5 | 6,6 | 6,6 | | |

Примечание:

показатели, включаемые в раздел 2 индикативного плана социально-экономического развития Краснодарского края

ячейки для ввода значений и текста

* производство яиц и шерсти необходимо оценить самостоятельно, так как Краснодарстат с 2013 года не разрабатывает данные показатели в разрезе КФХ и ИП и хозяйств населения

** в графу "2017 год" вносятся средние цены по территории по каждому виду продукции, далее стоимость и удельный вес рассчитываются автоматически с помощью введенных формул

Прогноз согласован с исполняющим обязанности заместителя главы, курирующего сельское хозяйство

Рец Зоя Ивановна 8(86143)3-07-29

ФИО, телефон

Зелинская Ирина Александровна 8(86143)3-12-73

ФИО, телефон

исполнитель

Для справок: Министерство сельского хозяйства и перерабатывающей промышленности Краснодарского края - Белоконова Ирина Александровна, 214-25-69

Министерство экономики Краснодарского края - Косенкова Элла Вячеславовна, 268-33-37

Основные показатели, представляемые для разработки прогноза социально-экономического развития Краснодарского края на 2019-2024 годы

СЕЛЬСКОЕ ХОЗЯЙСТВО
Приморско-Ахтарский район

наименование городского округа (муниципального района)

Таблица № 12.1

| Показатели | Ед. изм. | отчет | | оценка | прогноз | | | | | Замечания министерства сельского хозяйства и перерабатывающей промышленности Краснодарского края | |
|--|-------------|----------|----------|--------|----------|----------|----------|----------|----------|--|----------|
| | | 2016 год | 2017 год | | 2018 год | 2019 год | 2020 год | 2021 год | 2022 год | | 2023 год |
| ПРОДУКЦИЯ СЕЛЬСКОГО ХОЗЯЙСТВА в действующих ценах | млн.руб. | 8351,8 | 7422,2 | 7308,3 | 7340,9 | 7603,0 | 7871,4 | 8215,3 | 8629,6 | 9093,5 | |
| индекс производства | в % к пр. г | 102,3 | 102,5 | 96,3 | 96,9 | 100,5 | 100,4 | 100,7 | 101,0 | 101,1 | |
| индекс-дефлятор | в % к пр. г | 106,9 | 86,7 | 98,9 | 103,6 | 103,1 | 103,2 | 103,6 | 104,0 | 104,3 | |
| в сопоставимых ценах | млн.руб. | 8351,8 | 8567,9 | 8249,4 | 7995,1 | 8031,8 | 8060,8 | 8119,9 | 8198,7 | 8285,1 | |

ячейки для ввода значений и текста

Прогноз согласован с исполняющим обязанности заместителя главы, курирующего сельское хозяйство

Рец Зоя Ивановна 8(86143)3-07-29

ФИО, телефон

Зелинская Ирина Александровна 8(86143)3-12-73

ФИО, телефон

исполнитель

Для справки: Министерство сельского хозяйства и перерабатывающей промышленности Краснодарского края - Белоконева Ирина Александровна, 214-25-69

Министерство экономики Краснодарского края - Косенкова Элла Вячеславовна, 268-33-37

Основные показатели, представляемые для разработки прогноза социально-экономического развития Краснодарского края на 2019 год и на период до 2024 года

СЕЛЬСКОЕ ХОЗЯЙСТВО

Приморско-Ахтарский район

наименование городского округа (муниципального района)

Таблица № 12А

| Показатели | Единица измерения | отчет | | оценка | | прогноз | | | | |
|---|-------------------|-----------|-----------|-----------|-----------|-----------|-----------|-----------|-----------|-----------|
| | | 2016 год | 2017 год | 2018 год | 2019 год | 2020 год | 2021 год | 2022 год | 2023 год | 2024 год |
| ПРОДУКЦИЯ СЕЛЬСКОГО ХОЗЯЙСТВА в действующих ценах | тыс.руб. | 8351800,0 | 7422200,0 | 7308341,9 | 7340924,1 | 7603025,6 | 7871448,5 | 8215287,7 | 8629577,6 | 9093481,7 |
| в сопоставимых ценах | в % к пр.году | | 102,5 | 96,3 | 96,9 | 100,5 | 100,4 | 100,7 | 101,0 | 101,1 |
| Продукция сельскохозяйственных организаций в действующих ценах | тыс.руб. | 3391300,0 | 2989400,0 | 2709610,1 | 2835295,4 | 3028435,7 | 3147059,5 | 3286247,7 | 3441621,4 | 3607686,6 |
| в сопоставимых ценах | в % к пр.году | | 93,2 | 90,1 | 101,1 | 103,5 | 100,5 | 100,6 | 100,7 | 100,6 |
| в том числе по сельскохозяйственным организациям (в разрезе хозяйств) | | | | | | | | | | |
| ОАО СС "Племзавод "Бейсут" | | | | | | | | | | |
| в действующих ценах | тыс.руб. | 648054,0 | 951876,0 | 951876,0 | 985192,0 | 1015733,0 | 1049251,0 | 1088074,0 | 1131597,0 | 1179577,0 |
| в сопоставимых ценах | в % к пр.году | 106,2 | 99,6 | 106,3 | 106,0 | 105,0 | 104,5 | 104,2 | 104,2 | 104,2 |
| ООО "Птицефабрика "Приморская" | | | | | | | | | | |
| в действующих ценах | тыс.руб. | 1252082,0 | 1120079,0 | 1118096,0 | 1187006,0 | 1216206,0 | 1249073,0 | 1283947,0 | 1322042,0 | 1363792,0 |
| в сопоставимых ценах | в % к пр.году | 97,0 | 92,3 | 99,8 | 106,2 | 102,5 | 102,7 | 102,8 | 103,0 | 103,2 |
| ООО "Восток" | | | | | | | | | | |
| в действующих ценах | тыс.руб. | 130963,0 | 93570,0 | 107476,0 | 107476,0 | 107476,0 | 107476,0 | 107476,0 | 107476,0 | 107476,0 |
| в сопоставимых ценах | в % к пр.году | 143,4 | 99,6 | 106,3 | 106,0 | 105,0 | 104,5 | 104,2 | 104,2 | 104,2 |
| | | | | | | | | | | |
| Продукция крестьянских (фермерских хозяйств) и индивидуальных предпринимателей в действующих ценах | тыс.руб. | 3417300,0 | 3398800,0 | 2988442,5 | 3126906,0 | 3233674,2 | 3340676,5 | 3522302,4 | 3677847,2 | 3847646,1 |
| в сопоставимых ценах | в % к пр.году | | 111,1 | 85,2 | 100,9 | 100,5 | 100,3 | 100,8 | 100,4 | 100,4 |
| в том числе в разрезе крупных фермерских хозяйств: | | | | | | | | | | |
| ИП Глава КФХ Жубриянов Г.К. | | | | | | | | | | |
| в действующих ценах | тыс.руб. | 65620,0 | 90420,6 | 93314,0 | 96786,7 | 99572,9 | 102460,5 | 106046,6 | 110288,5 | 115030,0 |
| в сопоставимых ценах | в % к пр.году | 126,3 | 99,6 | 106,3 | 106,0 | 105,0 | 104,5 | 104,2 | 104,2 | 104,3 |
| ИП Глава КФХ Варца В.С. | | | | | | | | | | |
| в действующих ценах | тыс.руб. | 35000,0 | 47005,0 | 27000,0 | 31000,0 | 33000,0 | 33000,0 | 33000,0 | 33000,0 | 33000,0 |
| в сопоставимых ценах | в % к пр.году | 106,0 | 99,6 | 106,3 | 106,0 | 105,0 | 104,5 | 104,2 | 104,2 | 104,2 |
| ИП Глава КФХ Ворона А.А. | | | | | | | | | | |
| в действующих ценах | тыс.руб. | 80000,0 | 82898,0 | 72000,0 | 88000,0 | 92000,0 | 92000,0 | 92000,0 | 92000,0 | 92000,0 |
| в сопоставимых ценах | в % к пр.году | 106,4 | 99,6 | 106,3 | 106,0 | 105,0 | 104,5 | 104,2 | 104,2 | 104,2 |
| | | | | | | | | | | |
| Продукция личных подсобных хозяйств населения в действующих ценах | тыс.руб. | 1543200,0 | 1034000,0 | 1610289,3 | 1378722,7 | 1340915,7 | 1383712,5 | 1406737,6 | 1510108,9 | 1638149,1 |
| в сопоставимых ценах | в % к пр.году | | 104,7 | 134,5 | 85,5 | 95,7 | 100,2 | 100,8 | 102,5 | 103,0 |

В таблицу разрешено вставлять строки

* Полное наименование предприятия (хозяйства)

Прогноз согласован с исполняющим обязанности заместителя главы, курирующего сельское хозяйство

Рец Зоя Ивановна 8(86143)3-07-29

ФИО, телефон

исполнитель

Зелинская Ирина Александровна 8(86143)3-12-73

ФИО, телефон

Для справок:

Министерство сельского хозяйства и перерабатывающей промышленности Краснодарского края - Белокозова Ирина Александровна, 214-25-69

Министерство экономики Краснодарского края - Косенкова Элла Вячеславовна, 268-33-37

ВЫПОЛНЕН ИНДИКАТИВНОГО ПЛАНА НА 2017 ГОД
постановление Законодательного Собрания Краснодарского края от 06 декабря 2016 года №2803-Г
СЕЛЬСКОЕ ХОЗЯЙСТВО

Приморско-Ахтарский район
 наименование городского округа (муниципального района)

| Наименование показателей | Ед.изм. | 2016 год | | 2017 год | | | | | | | Причины с указанием конкретных предлоятий: а) невыполнения плана (см. гр.№6); б) снижения к уровню предыдущего года (менее 100%) или значительного перевыполнения плана (более 120%) (см. гр.№8) | Замечания министерства сельского хозяйства и перерабатывающей промышленности Краснодарского края |
|---|-----------|----------|-----------|----------|---------------|------------------|---------------|-------------------------------------|---|----|--|--|
| | | отчет | прогноз * | отчет | % выпол-нения | плановый темп, % | факт. темп, % | отклонение факт. темпа от планового | 10 | 11 | | |
| 1 | 2 | 3 | 4 | 5 | 6 | 7 | 8 | 9 | 10 | 11 | | |
| Объем продукции сельского хозяйства всех сельскохозяйственных товаропроизводителей (план. и факт. темпы указываются в сопоставимых ценах) | млн. руб. | 8351,8 | 9083,6 | 7422,2 | 81,7 | 81,7 | 102,5 | 20,8 | | | | |
| Производство зерна (в весе после доработки) | тыс. тонн | 369,3 | 359,5 | 388,6 | 108,1 | 108,1 | 105,2 | -2,9 | В связи с тем, что в 2017 году сложились идеальные погодные условия для выращивания зерновых и зернобобовых культур, был получен самый высокий урожай за всю историю района. | | | |
| Производство сахарной свеклы (фабричной) | тыс. тонн | 247,6 | 238,8 | 255,4 | 107,0 | 107,0 | 103,2 | -3,9 | Погодные условия способствовали увеличению урожайности. Прошедшие своевременно осадки в июне-августе повлияли на величину биомассы корнеплодов сахарной свеклы, урожай был получен 432,9 ц/га | | | |
| Производство подсолнечника (в весе после доработки) | тыс. тонн | 25,2 | 27,4 | 27,5 | 100,5 | 100,4 | 109,3 | 8,9 | | | | |
| Производство картофеля во всех категориях хозяйств | тыс. тонн | 10,0 | 9,0 | 8,0 | 89,3 | 101,1 | 80,4 | -20,7 | Снижение площадей под картофелем из-за низкой урожайности, проблемами со сбытом.(27 Га уменьшение в Возрождение-АГРО) | | | |
| Производство овощей во всех категориях хозяйств, в том числе: | тыс. тонн | 8,8 | 9,3 | 7,7 | 82,5 | 100,0 | 87,2 | -12,8 | Снижение площадей под овощными из-за низкой урожайности, проблемами со сбытом, проблема с людскими ресурсами. | | | |
| в личных подсобных хозяйствах | тыс. тонн | 6,8 | 7,1 | 5,9 | 83,1 | 100,0 | 86,8 | -13,2 | Засушливая погода, снижение урожайности. Урожай снизился в некоторых сельских поселениях с 20 тонн до 8 т/га. Трудности с поливом из-за возрастания тарифа на потребляемую воду. | | | |
| в крестьянских (фермерских) хозяйствах и у индивидуальных предпринимателей | тыс. тонн | 1,2 | 1,0 | 0,1 | 13,0 | 142,9 | 11,2 | -131,7 | Снижение площадей под овощными из-за низкой урожайности, проблемами со сбытом, проблема с людскими ресурсами. ИП Школенко, ИП Гриппас, ИП Гусаков, ИП Трофименко исключили площади под овощными из севооборота. В общем площадь под овощными снизлась на 44 га. | | | |
| Производство плодов и ягод во всех категориях хозяйств | тыс. тонн | 2,4 | 2,2 | 2,4 | 109,1 | 104,8 | 100,0 | -4,8 | Вхождение в пору плодоношения молодого сада интенсивного типа в ИП Лоза 1,5 га. Плановый темп снизился из-за неблагоприятных климатических условий в весенний период. | | | |
| Производство винограда во всех категориях хозяйств | тыс. тонн | 0,070 | 0,100 | 0,092 | 91,7 | 105,0 | 131,0 | 28,0 | Трудность культуры, затратность и низкий урожай из-за засушливых условий | | | |

| Наименование показателей | Ед.изм. | 2016 год | | | | 2017 год | | | | отклонение факт. темпа от планового | Замечания министерства сельского хозяйства и перерабатывающей промышленности Краснодарского края |
|--|------------|----------|-----------|--------|---------------|-------------------|---------------|-------------------------------------|--|-------------------------------------|--|
| | | отчет | прогноз * | отчет | % выпол-нения | плано-вый темп, % | факт. темп, % | отклонение факт. темпа от планового | | | |
| Производство мяса (скота и птицы) в живом весе во всех категориях хозяйств, в том числе: | тыс. тонн | 17,1 | 20,1 | 16,5 | 82,1 | 101,5 | 96,5 | -5,0 | Снижение производства мяса птицы связано с тем, что птицемаста ООО "Птицефабрика "Приморская" в количестве 300 тысяч единиц одновременной посадки находится в Брюховицком районе и полученное мясо птицы засчитывается согласно положению ЦСУ в Брюховицкий район. | | |
| в личных подсобных хозяйствах | тыс. тонн | 2,524 | 2,500 | 2,745 | 109,8 | 102,0 | 108,8 | 6,8 | | | |
| в крестьянских (фермерских) хозяйствах и у индивидуальных предпринимателей | тыс. тонн | 0,0 | 0,2 | 0,1 | 84,0 | 300,0 | 315,0 | 15,0 | Приобретенные бычки на выращивание в 2017 году не смогли реализовать в конце года. Бычки не набрали живую массу достаточную для реализации, так как были приобретены в 2 и 3 квартале 2017 года. | | |
| Производство молока во всех категориях хозяйств, в том числе: | тыс. тонн | 11,5 | 12,3 | 11,9 | 97,0 | 107,9 | 103,6 | -4,3 | Уменьшение производства молока произошло за счет перехода ЛПХ в КФХ для участия в программе "Начинающий фермер" и уменьшения коров в ЛПХ. | | |
| в личных подсобных хозяйствах | тыс. тонн | 4,250 | 4,500 | 4,200 | 93,3 | 109,0 | 98,8 | -10,2 | Уменьшение производства молока произошло за счет перехода ЛПХ в КФХ для участия в программе "Начинающий фермер" | | |
| в крестьянских (фермерских) хозяйствах и у индивидуальных предпринимателей | тыс. тонн | 0,769 | 0,890 | 1,100 | 123,6 | 115,6 | 143,0 | 27,4 | Увеличение производства молока произошло за счет перехода ЛПХ в КФХ и получения грантов для развития молочного скотоводства | | |
| Производство яиц во всех категориях хозяйств | млн. штук | 29,5 | 29,7 | 27,1 | 91,2 | 100,0 | 91,9 | -8,1 | Снижение производства яиц произошло на ООО "Птицефабрика "Приморская" по причине не востребованности племенных яиц, так как птицефабрика имеет мясное направление. | | |
| Численность поголовья крупного рогатого скота на конец года во всех категориях хозяйств | голов | 4846 | 4990 | 4899 | 98,2 | 109,0 | 101,1 | -7,9 | Численность поголовья КРС не выполнено, так как планировалось увеличить за счет приобретения коров в КФХ Лоза, но они не смогли приобрести их в 2017 году по причине отсутствия денежных средств. | | |
| в том числе коровы | голов | 1806 | 2170 | 1933 | 89,1 | 114,2 | 107,0 | -7,2 | Численность поголовья коров планировалось увеличить за счет КФХ Лоза, но они не смогли приобрести их в 2017 году по причине отсутствия денежных средств. | | |
| Численность поголовья свиной на конец года во всех категориях хозяйств | голов | 0 | 0 | 0 | #ДЕЛ/0! | | #ДЕЛ/0! | | | | |
| Численность поголовья овец и коз на конец года во всех категориях хозяйств | голов | 3063 | 3380 | 2496 | 74,3 | 101,2 | 81,5 | -19,7 | Уменьшение поголовья овец произошло по причине того, что ИП глава КФХ Гусейнов перешел на молочное животноводство, а отару овец реализовал за пределы района. | | |
| Численность поголовья птиц на конец года во всех категориях хозяйств | тыс. голов | 1114,0 | 1332,0 | 1157,0 | 86,9 | 101,1 | 103,9 | 2,8 | Сокращение поголовья птицы произошло за счет уменьшения численности птицы в личных подсобных хозяйствах. | | |
| Улов рыбы в прудовых и других рыболовных хозяйствах | тонн | 168,5 | 197 | 199 | 101,0 | 102,1 | 118,1 | 16,0 | | | |

| Наименование показателей | 2016 год | | 2017 год | | | | Причины с указанием конкретных предприятий: а) невыполнения плана (см. гр.№6); б) снижения к уровню предыдущего года (менее 100%) или значительного перевыполнения плана (более 120%) (см. гр.№6) | Замечания министерства сельского хозяйства и перерабатывающей промышленности Краснодарского края |
|--------------------------|----------|-----------|----------|---------------|--------------------|---------------|---|--|
| | отчет | прогноз * | отчет | % выпол-нения | плано-вый темп, %* | факт. темп, % | | |
| Ед.изм. | | | | | | | | |

* Значения показателей для заполнения графы №4 «прогноз на 2017 год» и графы №7 «плановый темп» представлены в таблице «Выполнение индикативного плана на 2017 год» (по всей номенклатуре в территориальном разрезе), направленной в составе показателей к прогнозу социально-экономического развития на 2019-2024 годы

ячейки для ввода значений и текста

Согласовано с исполняющими обязанности заместителя главы, курирующего сельское хозяйство

Рец Зоя Ивановна 8(86143) 3-07-29



ФИО, телефон

Зелинская Ирина Александровна 8(86143)3-12-73



ФИО, телефон

исполнитель

Для справок:

Министерство сельского хозяйства и перерабатывающей промышленности Краснодарского края - Белоконев Ирина Александровна, 214-25-69

Министерство экономики Краснодарского края - Косенкова Элла Вячеславовна, 268-33-37

ПОЯСНИТЕЛЬНАЯ ЗАПИСКА

к основным показателям прогноза социально-экономического развития на 2019-2024 годы муниципального образования Приморско-Ахтарский район по объемам выполненных услуг предприятиями транспорта

В 2017 году объем выполненных услуг по полному кругу предприятий в действующих ценах снизился на 3,5 % к уровню 2016 года и составил 68,7 млн. рублей при индексе производства 113,2% и индексе-дефляторе цен 85,3%.

Перевозки пассажиров в междугородном сообщении осуществляются НАО «Приморско-Ахтарское АТП», пригородные перевозки осуществляют два предпринимателя, городские перевозки осуществляют 12 индивидуальных предпринимателей. Продажей билетов занимается филиал ООО «АФ «Кубаньпассажиравтосервис».

Снижение объема выполненных работ, услуг в 2017 году по НАО "Приморско-Ахтарское АТП" объясняется снижением пассажирооборота и увеличением личного транспорта у населения. Снижение пассажирооборота на 12,7% по сравнению с прошлым годом по НАО "Приморско-Ахтарское АТП" объясняется не полной загруженностью транспортных средств междугородных рейсов на дальние расстояния.

На территории муниципального образования Приморско-Ахтарский район грузовые автомобильные перевозки осуществляются неспециализированным грузовым транспортом сельскохозяйственных предприятий и предприятий торговли, и мелкими частными предприятиями и предпринимателями. Грузооборот в 2017 году уменьшился на 30,2% к уровню 2016 года и составил 11,1 млн. тн.-км, а количество перевезенных грузов увеличилось на 1% и составило 188,5 тыс. тонн. Это объясняется увеличением заключенных договоров сельхозтоваропроизводителями с Тимашевским сахарным заводом, увеличением валового сбора сельскохозяйственных культур.

2018 год (оценка)

По оценке 2018 года ожидается, что объемы транспортных услуг в действующих ценах по полному кругу предприятий останутся практически на уровне 2017 года.

Объем транспортных услуг, оказываемых малым бизнесом, планируется увеличить в 2018 году на 2,8% к уровню 2017 года в действующих ценах за счет повышения тарифов в среднем на 10%.

2018 – 2020 гг. (прогноз)

До 2024 года по полному кругу предприятий планируется рост объемов выполненных транспортных услуг на 7,4% к уровню 2017 года. Рост

81
будет обусловлен повышением индекса тарифов, при слабом росте пассажирских перевозок и пассажирооборота.

Основной рост оказанных услуг будет осуществляться в сфере пассажирских перевозок, оказываемых НАО «Приморско-Ахтарское АТП».

Индекс тарифов планируется на уровне среднекраевых.

Заместитель главы
муниципального образования
Приморско-Ахтарский район



С.А.Уманцев

| Показатели | Единица измерения | оценка | | прогноз | | | | | | |
|---|-------------------|----------|----------|----------|----------|----------|----------|----------|----------|-----|
| | | 2017 год | 2018 год | 2019 год | 2020 год | 2021 год | 2022 год | 2023 год | 2024 год | |
| индекс тарифов территории | % | | #ДЕЛО! | | | | | | | |
| в сопоставимых ценах | млн руб | 0,0 | 0,0 | 0,0 | 0,0 | 0,0 | 0,0 | 0,0 | 0,0 | 0,0 |
| <i>Деятельность вспомогательная, связанная с автомобильным транспортом (ОКВЭД 51.21.2)</i> | млн руб | 0,0 | 0,0 | 0,0 | 0,0 | 0,0 | 0,0 | 0,0 | 0,0 | 0,0 |
| индекс физического объема | % | | | | | | | | | |
| индекс тарифов территории | % | | #ДЕЛО! | | | | | | | |
| в сопоставимых ценах | млн руб | 0,0 | 0,0 | 0,0 | 0,0 | 0,0 | 0,0 | 0,0 | 0,0 | 0,0 |
| <i>Деятельность вспомогательная, связанная с водным транспортом (ОКВЭД 52.22)</i> | млн руб | 0,0 | 0,0 | 0,0 | 0,0 | 0,0 | 0,0 | 0,0 | 0,0 | 0,0 |
| индекс физического объема | % | | | | | | | | | |
| индекс тарифов территории | % | | #ДЕЛО! | | | | | | | |
| в сопоставимых ценах | млн руб | 0,0 | 0,0 | 0,0 | 0,0 | 0,0 | 0,0 | 0,0 | 0,0 | 0,0 |
| <i>Деятельность вспомогательная, связанная с воздушным и космическим транспортом (ОКВЭД 52.23)</i> | млн руб | 0,0 | 0,0 | 0,0 | 0,0 | 0,0 | 0,0 | 0,0 | 0,0 | 0,0 |
| индекс физического объема | % | | | | | | | | | |
| индекс тарифов территории | % | | #ДЕЛО! | | | | | | | |
| в сопоставимых ценах | млн руб | 0,0 | 0,0 | 0,0 | 0,0 | 0,0 | 0,0 | 0,0 | 0,0 | 0,0 |
| <i>Транспортная обработка грузов (ОКВЭД 52.24)</i> | млн руб | 0,0 | 0,0 | 0,0 | 0,0 | 0,0 | 0,0 | 0,0 | 0,0 | 0,0 |
| индекс физического объема | % | | | | | | | | | |
| индекс тарифов территории | % | | #ДЕЛО! | | | | | | | |
| в сопоставимых ценах | млн руб | 0,0 | 0,0 | 0,0 | 0,0 | 0,0 | 0,0 | 0,0 | 0,0 | 0,0 |
| <i>Деятельность вспомогательная прочая, связанная с перевозками (ОКВЭД 52.29)</i> | млн руб | 0,0 | 0,0 | 0,0 | 0,0 | 0,0 | 0,0 | 0,0 | 0,0 | 0,0 |
| индекс физического объема | % | | | | | | | | | |
| индекс тарифов территории | % | | #ДЕЛО! | | | | | | | |
| в сопоставимых ценах | млн руб | 0,0 | 0,0 | 0,0 | 0,0 | 0,0 | 0,0 | 0,0 | 0,0 | 0,0 |
| <i>Деятельность почтовой связи и курьерская деятельность (ОКВЭД 53)</i> | млн руб | 0,0 | 0,0 | 0,0 | 0,0 | 0,0 | 0,0 | 0,0 | 0,0 | 0,0 |
| индекс физического объема | % | | | | | | | | | |
| индекс тарифов территории | % | | #ДЕЛО! | | | | | | | |
| в сопоставимых ценах | млн руб | 0,0 | 0,0 | 0,0 | 0,0 | 0,0 | 0,0 | 0,0 | 0,0 | 0,0 |
| <i>Объем выполненных услуг собственными силами в фактических ценах (без НДС и акциза) - всего по малым предприятиям в действующих ценах</i> | млн руб | 7,2 | 7,4 | 7,6 | 7,8 | 8,0 | 8,2 | 8,4 | 8,5 | |
| индекс физического объема | % | 99,7 | 100,7 | 102,0 | 101,1 | 101,2 | 101,5 | 101,7 | 101,9 | |
| индекс тарифов территории | % | 111,0 | 102,1 | 100,7 | 101,5 | 101,3 | 101,0 | 100,7 | 99,3 | |
| в сопоставимых ценах | млн руб | 7,2 | 7,3 | 7,4 | 7,5 | 7,6 | 7,7 | 7,8 | 8,0 | |
| Перевозки грузов автомобильным транспортом | | | | | | | | | | |
| грузооборот | млн тн-км | 11,1 | 11,3 | 11,5 | 11,7 | 11,9 | 12,1 | 12,3 | 12,5 | |
| в процентах к предыдущему году | % | 93,2 | 101,8 | 101,7 | 101,7 | 101,7 | 101,6 | 101,6 | 101,6 | |
| перевезено грузов | тыс.т | 188,5 | 189,1 | 190,1 | 191,2 | 192,2 | 193,3 | 194,4 | 195,5 | |
| в процентах к предыдущему году | % | 100,7 | 100,3 | 100,5 | 100,6 | 100,5 | 100,6 | 100,5 | 100,5 | |
| Перевозки пассажиров организациями автомобильного транспорта | | | | | | | | | | |
| пассажирооборот | млн пасс.-км | 39 | 39,1 | 38,9 | 38,5 | 38 | 37,5 | 37 | 36,4 | |
| в процентах к предыдущему году | % | 91,3 | 100,2 | 99,5 | 98,9 | 98,7 | 98,6 | 98,6 | 98,3 | |
| перевезено пассажиров | тыс. чел | 945,2 | 945,9 | 944,8 | 939,7 | 929,6 | 918,9 | 917,3 | 916,1 | |
| в процентах к предыдущему году | % | 91,7 | 100,1 | 99,8 | 99,5 | 98,9 | 98,8 | 99,8 | 99,8 | |

Заместитель главы муниципального образования Приморско-Ахтарский район

С.А. Уманцев
8(86143) 3-15-39

Заведующий сектором дорожного хозяйства и транспорта отдела ЖКХ и капитального строительства администрации муниципального образования Приморско-Ахтарский район

Александр Сергеевич Ивкин
8(86143)3-07-29

ВЫПОЛНЕНИЕ ИНДИКАТИВНОГО ПЛАНА ЗА 2017 ГОД
(Постановление ЗСК Краснодарского края от 6 декабря 2016 года № 2803-П)

Объем услуг крупных и средних предприятий транспорта

| Наименование показателей | 2017 год | | | | | | Причины невыполнения (менее 100%) и значительного перевыполнения (более 120%) | | |
|---|----------|-------|---------|-------|--------------|---------------------|---|------------------------|--|
| | 2016 год | отчет | прогноз | отчет | % выполнения | плановый темп роста | | фактический темп роста | отклонение фактического темпа роста от планового |
| Объем услуг крупных и средних предприятий транспорта, млн. рублей | 64,4 | 64,4 | 67,4 | 61,5 | 91,2 | 104,6 | 95,5 | -9,1 | Снижение объема выполненных работ в 2017 году по НАО "Приморско-Ахтарскому АТП объясняется снижением пассажиропотока, увеличением личного транспорта у населения и использованием населением интернет ресурсов по поиску пассажиров. |

Заместитель главы муниципального образования
Приморско-Ахтарский район



С.А. Уманцев
(886143) 3-15-39

Заведующий сектором дорожного хозяйства и транспорта отдела ЖКХ
и капитального строительства администрации муниципального
образования Приморско-Ахтарский район



Александр Сергеевич Ивкин
8(86143)3-07-29

ПОЯСНИТЕЛЬНАЯ ЗАПИСКА

основных показателей, представляемых для разработки прогноза социально-экономического развития Краснодарского края на 2019-2024 годы по отрасли «строительство»

В 2017 году строителями района выполнен объем подрядных работ в сумме 753,8 млн. руб. рост составил 82,4 млн. руб. или 4% по отношению к показателю 2016 года.

Крупными и средними предприятиями освоено 174,9 млн. руб. или 23,2% от общего объема выполненных работ, рост к факту прошлого года составил на 14,8%. К числу средних предприятий района в отрасли строительства относится ООО «АНТ». Увеличение объема работ, выполненных собственными силами по виду деятельности «строительство» на предприятии связано с увеличением государственных и муниципальных заказов, а также специалистами организации ведется постоянный мониторинг заявок по 44-ФЗ.

Малыми предприятиями и предпринимателями в 2017 году освоено 578,9 млн. руб. или 76,8 % от общего объема выполненных работ, рост по отношению к прошлому году составил 1,9%.

По оценке 2018 года объем подрядных работ по полному кругу предприятий составит 925,4 млн. рублей, рост к факту 2017 года составит 16,6%.

По ООО «АНТ» планируется рост производимых строительных работ на 71,3% с целью увеличения заключенных контрактов в 2018 году специалистами организации продолжится работа по мониторингу заявок по 44-ФЗ.

В 2017 году ввод жилых домов на территории муниципального образования Приморско-Ахтарский район снизился на 13,3 % по сравнению с 2016 годом и составил 7,668 тыс.кв.м.

Общее количество введенных домов за 2017 год составляло 74, в аналогичном периоде прошлого года введено домов – 78 домов. В 2017 году ввод в эксплуатацию многоквартирных домов не осуществлялся.

В период с 2016 по 2018 год наблюдалась динамика снижения ввода объектов индивидуального жилищного строительства в связи с низким объемом выданных разрешений на строительство индивидуальных жилых домов, за счет снижения числа предоставляемых земельных участков населению, так как их ограниченное количество в районе.

По оценке 2018 года снижение темпа роста по вводу жилья на 65,2%. В 2019 году темп роста составит 116% ООО ИК «Азак» во втором квартале 2019 года планирует введение жилого дома площадью 2254,98 кв.м, в третьем квартале 2019 года планирует введение многоквартирного дома ЖК «Маяк» площадью 974,24 кв.м.

В 2023-2024 годы значительное увеличение по вводу жилья на 158,8% и 70,5% соответственно за счет реализация инвестиционного проекта строительство ЖК по ул. Фестивальной в г. Приморско-Ахтарск.

Заместитель главы
муниципального образования
Приморско-Ахтарский район



Е.В. Путинцев

Основные показатели, представляемые для разработки уточненного прогноза социально-экономического развития Краснодарского края на 2019 год и на период до 2024 года.

Основные показатели прогноза по объему жилищного строительства до 2024 года
по муниципальному образованию Приморско-Ахтарский район
наименование городского округа, муниципального района

| Показатели | Единица измерения | отчет | | оценка | прогноз | | | | | | Причины снижения (менее 100%) или значительного роста (более 115,0%) показателей | |
|---|--------------------------|--------|--------|--------|---------|--------|--------|--------|--------|--------|--|---|
| | | 2016 | 2017 | | 2018 | 2019 | 2020 | 2021 | 2022 | 2023 | | 2024 |
| Ввод в эксплуатацию жилых домов | тыс. кв. м общей площади | 8,842 | 7,668 | 5,0 | 5,80 | 6,3 | 6,50 | 6,80 | 17,6 | 30,0 | | В период с 2016 по 2018 год наблюдалась динамика снижения ввода объектов индивидуального жилищного строительства в связи с низким объемом выданных разрешений на строительство индивидуальных жилых домов, за счет снижения числа предоставляемых земельных участков населению, т.к. с их ограниченного количество в районе. ООО ИК "Азак" во втором квартале 2019 года планирует введение жилого дома площадью 2254,98 кв.м, в третьем квартале 2019 года планирует введение многоквартирного дома ЖК "Маяк" площадью 974,24 кв.м. В 2023-2024 годы планируется реализация инвестиционного проекта строительство ЖК по ул. Фестивальной в г.Приморско-Ахтарск. |
| Обеспеченность жильем (на конец года) | кв. м. на 1 человека | 97,6 | 86,7 | 65,2 | 116,0 | 108,6 | 103,2 | 104,6 | 258,8 | 170,5 | | |
| Жилищный фонд | тыс. кв. м общей площади | 20,7 | 20,8 | 20,89 | 20,97 | 21,06 | 21,15 | 21,26 | 21,54 | 22,03 | | |
| Выбытие жилищного фонда | тыс. кв. м общей площади | 1230,5 | 1238,1 | 1243,1 | 1248,9 | 1255,2 | 1261,7 | 1268,5 | 1286,1 | 1316,1 | | |
| Численность постоянного населения на конец года | тыс. человек | 59,425 | 59,503 | 59,519 | 59,544 | 59,604 | 59,645 | 59,68 | 59,71 | 59,742 | | |

Прогноз согласован с заместителем главы муниципального образования Приморско-Ахтарский район

Путинцев Евгений Валерьевич 8(86143)3-07-35



ФИО, телефон

Свакян Елена Алексеевна 8(86143)3-12-61



ФИО, телефон

Исполнитель

ВЫПОЛНЕНИЕ ИНДИКАТИВНОГО ПЛАНА НА 2017 ГОД И НА ПЛАНОВЫЙ ПЕРИОД 2018 И 2019 ГОДОВ

(Постановление ЗСК Краснодарского края от 6 декабря 2016 года № 2803-П)

Ввод жилых домов

по муниципальному образованию Приморско-Ахтарский район
наименование городского округа, муниципального района

| наименование показателей | 2017 год | | | | | | Причины невыполнения (менее 100%) и значительного перевыполнения (более 115%) | |
|--|-------------------|---------|-------|-----------------|------------------------|------------------------------|---|---|
| | 2016 год отчет | прогноз | отчет | % выполнения | плановый темп роста | фактический темп роста | | отклонение фактического о темпа роста от планового |
| Ввод в эксплуатацию жилых домов, тыс. кв. м | 8,8 | 9,4 | 7,7 | 81,6 | 103,3 | 86,7 | -16,6 | В 2017 году наблюдается динамика снижения ввода объектов индивидуального жилищного строительства в связи с низким объемом выданных разрешений на строительство индивидуальных жилых домов (средняя продолжительность строительства домов в районе до ввода жилья составляет 3-5 лет в эти годы 2013,2014,2015 годы отмечено снижение выданных разрешений на 13,2%, 15,1%, 20,4% соответственно), за счет снижения числа преоставаемых земельных участков населению, в связи с их ограниченным количеством в районе. |

Согласовано с заместителем
главы по экономике

Путинцев Евгений Валерьевич 8(86143)3-07-35

ФИО, телефон

исполнитель

Саакян Елена Алексеевна 8(86143)3-12-61

ФИО, телефон

ПОЯСНИТЕЛЬНАЯ ЗАПИСКА

прогноза по инвестиционной деятельности до 2024 года
по муниципальному образованию Приморско-Ахтарский район

По итогам 2017 года объем инвестиций в основной капитал по крупным и средним предприятиям Приморско-Ахтарского района составил 130,5 млн рублей. Темп роста инвестиций к 2016 году в действующих ценах составил 84,5 %.

Снижение освоения инвестиций в основной капитал сложилось по следующим предприятиям:

ОАО СС «Племзавод «Бейсуг» (2016 – 94,9 млн рублей, 2017 – 65,6 млн рублей) из-за увеличения стоимости основных средств;

ООО «АНТ» (2016 – 0,5 млн рублей, 2017 – 0,3 млн рублей) из-за роста цен на производственную технику;

ООО «Кубань-Ахтари» (2016 – 1,5 млн рублей, 2017 – 0,9 млн рублей) в марте 2017 года произошла реорганизация предприятия путем присоединения к ОАО СС «Племзавод «Бейсуг»;

ООО «Азов Трейд» (2016 – 2,4 млн рублей, 2017 – 2,3 млн рублей) уменьшилось количество приобретенных основных средств.

В связи с тяжелым финансовым положением (отсутствие денежных средств) в 2017 году вложений инвестиций в основной капитал не было по ОАО «Приморско-Ахтарскрайгаз» (2016 – 0,1 млн рублей, 2017 – 0 млн рублей). БНВХ ФЛ ФГБУ «Главрыбвод» в 2017 году из категории «крупные и средние предприятия» перешло в категорию «заказчики других территорий».

Увеличение объема инвестиций произошло по следующим предприятиям:

АО «Приморско-Ахтарский молочный завод» (2016 – 1,3 млн рублей, 2017 – 5,1 млн рублей) предприятием было приобретено производственное оборудование (линия по производству сметанных и творожных продуктов);

ООО «Птицефабрика «Приморская» (2016 – 1,9 млн рублей, 2017 – 4,0 млн рублей) были приобретены машины и оборудование;

МАУК КДЦ «Родина» (2016 – 0,9 млн рублей, 2017 – 1,8 млн рублей) в отчетном периоде приобретены основные средства (надувной батут, сценический павильон, активный сабвуфер, бензокоса, металлическая стойка).

По оценке 2018 года объем инвестиций в основной капитал за счет всех источников финансирования планируется в объеме 642,3 млн рублей, рост по сравнению с отчетным годом в действующих ценах 157,5 %.

По крупным и средним предприятиям по оценке 2018 года объем инвестиций планируется в сумме 414,0 млн рублей, рост к уровню 2017 года на 302,4 % в действующих ценах. Из числа крупных и средних предприятий ОАО СС «Племзавод «Бейсуг», АО «Приморско-Ахтарский молочный завод», ООО Птицефабрика «Приморская», ООО «Азов Трейд» по которым вложение инвестиций в основной капитал в 2017 году составило суммарно 77,0 млн рублей.

По бюджетной сфере объем инвестиций в 2017 году составил 35,1 млн

рублей. По оценке на 2018 год объем инвестиций ожидается в сумме 327,3 млн рублей, в том числе в рамках реализации мероприятий адресной инвестиционной программы муниципального образования Приморско-Ахтарский район на 2018-2020 гг.:

строительство МБОУ СОШ № 1 в г. Приморско-Ахтарск (207,0 млн рублей);

строительство СДК в ст. Приазовская (55,6 млн рублей);

строительство спортивной площадки МБОУ СОШ № 18 и строительство спортивной площадки МБОУ ООШ № 14 3,9 млн. руб. (по 3,9 млн рублей);

строительство малобюджетного спортивного зала в ст. Ольгинской (25,0 млн рублей);

реконструкция МБОУ ДОД ДЮСШ г. Приморско-Ахтарск (31,9 млн рублей).

По прогнозу на 2019-2024 годы по бюджетной сфере общий объем инвестиций составит 604,4 млн рублей (строительство МБОУ СОШ № 1 в г. Приморско-Ахтарск; реконструкция МБОУ ДОД ДЮСШ г. Приморско-Ахтарск; строительство офиса врача общей практики в г. Приморско-Ахтарске).

Объем инвестиций по **малым предприятиям** в 2017 году составил 237,9 млн рублей, рост по сравнению с 2016 годом в действующих ценах на 133,2 %. В 2018 году объем инвестиций по оценке составит 212,6 млн рублей, темп роста в действующих ценах 85,2 %.

По прогнозу на 2019-2024 годы общий объем инвестиций составит 1 680,4 млн. рублей, в том числе за счет реализации инвестиционных проектов:

по восстановлению рыбоперерабатывающей отрасли в 2022-2023 гг. – 100,6 млн рублей;

«Строительство Аквапарка» в 2020-2021 гг. – 200,0 млн рублей.

В 2017 году субъектами малого предпринимательства были введены в эксплуатацию 11-ть объектов потребительской сферы с объемом инвестиций – 10,4 млн рублей.

В 2017 году субъектами малого предпринимательства были реализованы 2 инвестиционных проекта:

«Комплексная застройка «Голубые лиманы» (инвестор – ООО «Инвестиционная компания «АЗАК») освоено инвестиций на сумму 200,5 млн рублей;

«Строительство молочно-товарной фермы» в п. Ахтарском (инвестор – ООО «Победа»). Объем освоенных инвестиций 76,0 млн рублей.

ИП глава К(Ф)Х Колесников А.С. в конце 2016 года начал реализовывать инвестиционный проект «Строительство молочно-товарной фермы» (х. Новопокровский) с объемом инвестиций 50,4 млн рублей. В 2017 году объем освоенных инвестиций составил 5 млн рублей.

ИП глава К(Ф)Х Язловецкий М.Г. в 2018 году начал реализацию инвестиционного проекта «Строительство зерносклада на 10 тысяч тонн» с объемом инвестиций 25,0 млн рублей. В 2018 году планируется освоить 15,0 млн рублей.

По предприятиям с численностью до 15 человек объем инвестиций в 2017 году составил 7,2 млн рублей. Темп роста инвестиций к 2016 году в действующих ценах составил 39,7 %. По оценке на 2018 год и по прогнозу на 2019-2024 годы крупных инвестиционных вложений не планируется. Общий объем инвестиций по прогнозу составит 11,9 млн рублей.

Объем инвестиций, вложенных в экономику района краевыми организациями, составил в 2017 году 5,5 млн рублей, темп роста инвестиций к 2016 году в действующих ценах составил 9,3 %. По оценке на 2018 год крупных инвестиционных вложений краевыми организациями не планируется.

По прогнозу на 2019-2024 годы общий объем инвестиций составит 13,1 млн рублей, в том числе в рамках инвестиционной программы ПАО «Кубаньэнерго» в 2020 году запланировано мероприятие «Реконструкция ВЛ-0,4 кВ L= 4 км, установка дополнительной КТП, реконструкция ВЛ-10 кВ L-800 м х. Огородный (СД -5-80)» с объемом инвестиций 5,1 млн рублей.

ООО «Агроторг» (заказчики других территорий) в 2017 году на строительство магазина «Пятерочка» и приобретение оборудования было освоено 5,4 млн рублей. В 2018 году по оценке объем инвестиций составит около 10,0 млн рублей. По прогнозу на 2019-2024 годы общий объем инвестиций составит 731,3 млн рублей, в том числе за счет реализации инвестиционного проекта по восстановлению судоремонтной отрасли в 2020-2024 годах с объемом инвестиций 709,0 млн рублей.

Задачами инвестиционной политики муниципального образования Приморско-Ахтарский район является создание оптимальных условий для привлечения инвестиций в приоритетные отрасли экономики по наиболее эффективным инвестиционным проектам.

Инвестиционная активность муниципального образования Приморско-Ахтарский район в последние годы проявляется через участие в международном инвестиционном форуме.

Ежегодно проводится инвентаризация инвестиционных проектов, размещенных на инвестиционном портале с целью их актуализации и возможности ориентирования на проекты по импортозамещению.

Заместитель главы
муниципального образования
Приморско-Ахтарский район



Е.В.Путинцев

| Показатели | Единица измерения | отчет | | | прогноз | | | | | |
|---|-------------------|--------|------|---|--|---|---|---|---|---|
| | | 2016 | 2017 | 2018 | 2019 | 2020 | 2021 | 2022 | 2023 | 2024 |
| МУУП ЖОХ "Ольгинское" | млн.руб. | 0,2 | 0,4 | 0,2 | 0,0 | 0,0 | 0,0 | 0,0 | 0,0 | 0,0 |
| прочие предприятия с численностью до 15 человек | млн.руб. | 2,8 | 5,7 | 1,2 | 1,8 | 1,8 | 1,9 | 2,0 | 2,1 | 2,3 |
| | млн.руб. | | | | | | | | | |
| краевые организации | млн.руб. | 56,5 | 5,5 | 3,7 | 3,9 | 5,7 | 0,7 | 0,7 | 0,7 | 0,7 |
| | в % к пред. г. | 69,8 | 9,3 | 84,2 | 100,0 | 140,2 | 11,0 | 100,0 | 100,0 | 100,0 |
| Приморско-Ахтарское ОБ ОП АО "НЭСК-Электросети" | млн.руб. | 3,1 | 0,6 | 0,0 | 0,0 | 0,0 | 0,0 | 0,0 | 0,0 | 0,0 |
| АО "Тандер" | млн.руб. | 5,4 | 3,1 | 3,5 | 3,3 | 0,0 | 0,0 | 0,0 | 0,0 | 0,0 |
| | | | | | | | | | | |
| ГАО "Кубаньэнерго" | млн.руб. | 47,7 | 0,0 | 0,0 | 0,0 | 5,1 | 0,0 | 0,0 | 0,0 | 0,0 |
| прочие краевые организации | млн.руб. | 0,4 | 1,8 | 0,2 | 0,6 | 0,6 | 0,7 | 0,7 | 0,7 | 0,7 |
| | млн.руб. | | | | | | | | | |
| заказчики других территорий | млн.руб. | 13,5 | 7,7 | 10,3 | 8,1 | 148,9 | 150,6 | 146,4 | 133,1 | 144,2 |
| | в % к пред. г. | 1339,1 | 54,7 | 126,9 | 75,2 | 1756,0 | 97,1 | 93,2 | 87,0 | 103,6 |
| ООО "Агроторг" | млн.руб. | 13,5 | 5,4 | 10,1 | 5,6 | 0,0 | 0,0 | 0,0 | 0,0 | 0,0 |
| | | | | | | | | | | |
| прочие заказчики других территорий | млн.руб. | 0,0 | 2,4 | 0,2 | 2,5 | 148,9 | 150,6 | 146,4 | 133,1 | 144,2 |
| | млн.руб. | | | | | | | | | |
| <i>Причины снижения или значительного роста объема инвестиций в основной капитал крупными и средними предприятиями (в пояснительной записке по всем категориям предприятий)</i> | | | | 207,0 млн.руб. - строительство МБОУ СОШ № 1 в г. Приморско-Ахтарск; 55,6 млн.руб. - строительство СДЖ в ст. Приозовская; 3,9 млн.руб. - строительство спортивной площадки МБОУ СОШ № 18; 3,9 млн.руб. - строительство спортивной площадки МБОУ ООШ № 14; 25,0 млн.руб. - строительство малообъемного спортивного зала в ст. Ольгинской; 31,9 млн.руб. - реконструкция МБОУ ДОД ДЮСШ г. Приморско-Ахтарск. | 310,6 млн.руб. - строительство МБОУ СОШ № 1 в г. Приморско-Ахтарск; 60,6 млн.руб. - реконструкция МБОУ ДОД ДЮСШ г. Приморско-Ахтарск; 10,0 млн.руб. - строительство офиса врача общей практики в г. Приморско-Ахтарск. | 148,3 млн.руб. - реализация проекта по восстановлению судоремонтной отрасли | 147,9 млн.руб. - реализация проекта по восстановлению судоремонтной отрасли | 143,6 млн.руб. - реализация проекта по восстановлению судоремонтной отрасли | 130,1 млн.руб. - реализация проекта по восстановлению судоремонтной отрасли | 141,1 млн.руб. - реализация проекта по восстановлению судоремонтной отрасли |

Прогноз согласован с заместителем главы муниципального образования Приморско-Ахтарский район

исполнитель

Путянцева Евгений Валерьевич, 8-86143-3-07-35

ФИО, телефон

Осипцова Надежда Викторовна, 8-86143-3-08-77

ФИО, телефон

ВЫПОЛНЕНИЕ ИНДИКАТИВНОГО ПЛАНА НА 2017 ГОД И НА ПЛАНОВЫЙ ПЕРИОД 2018 И 2019 ГОДОВ
 (Постановление ЗСК Краснодарского края от 6 декабря 2016 года № 2803-П)

**Объем инвестиций в основной капитал за счет всех источников финансирования
 (по крупным и средним предприятиям)**

| Наименование показателей | 2017 год | | | | | Причины невыполнения (менее 100%) и значительного перевыполнения (более 115%) | | |
|---|----------|---------|-------|--------------|---------------------|---|------------------------|--|
| | отчет | прогноз | отчет | % выполнения | плановый темп роста | | фактический темп роста | отклонение фактического темпа роста от планового |
| Объем инвестиций в основной капитал, млн. рублей | 147,2 | 164,9 | 130,5 | 79,1 | 101,3 | 84,5 | -16,8 | В связи с тяжелым финансовым положением (отсутствие денежных средств) в 2017 году вложений в основной капитал не было по: НАО "Приморско-Ахтарское АТП"; АО "Приморско-Ахтарскрайгаз"; "МУП "Тепловые сети". Снижение освоения инвестиций в основной капитал сложилось по: ОАО СС "Племзавод "Бейсуг" (план 81,7/факт 65,6) увеличение стоимости основных средств; ООО "АНТ" (план 2,2/факт 0,3) из-за роста цен на производственную технику и недостатка денежных средств; ООО "Титцефабрика "Приморская" (план 5,0/факт 4,0) из-за роста стоимости основных средств; МУП "Торговый комплекс" (план 1,3/факт 1,1) из-за недостатка денежных средств |

Согласовано с заместителем главы
 муниципального образования
 Приморско-Ахтарский район

Путинцев Евгений Валерьевич, 8-86143-3-07-35



ФИО, телефон

исполнитель

Осипцова Надежда Викторовна, 8-86143-3-08-77



ФИО, телефон

26

**Пояснительная записка
основных показателей, представленных для разработки уточненного
прогноза социально-экономического развития Краснодарского края на
2018 год и на период до 2024 года**

Основные фонды

Наличие основных фондов по полной учетной стоимости в ценах соответствующих лет в 2017 году составило 5062,0 млн. руб. и увеличился на 13,9 % по сравнению с предыдущим 2016 годом.

В 2017 году произошло увеличение основных фондов до 5289,0 млн. руб. за счет ввода основных фондов, в том числе создания новой стоимости; 65,5 млн. руб. - ОАО СС «Племзавод «Бейсуг» приобрел сельскохозяйственную технику и основные фонды у ООО «Цефей» и «Кубань Ахтари»; 8,8 млн. руб. - ОАО завод «Ахтарский» по добыче и переработке кормовой ракушки.

В 2018 году строительство: СДК (сельский дом культуры) в ст. Приазовская - 56,1 млн. руб.; спортивная площадка МБОУ СОШ №18, 3,5 млн. руб. и спортивная площадка МБОУ СОШ №14 х.Тамаровский 3,8 млн. руб., а также приобретение помещений РДК - 13,0 млн. руб.

В прогнозной оценке на 2019-2024 годы рост основных фондов и составит на 2019 год - 5532,0 млн. руб., на 2020 год - 6712,0 млн. руб., на 2021 год - 7449,0 млн. руб., на 2022 год - 8509,0 млн. руб., на 2023 год - 8899,0 млн. руб., на 2024 год - 9319,0 млн. руб.

В 2019-2024 годы планировано строительство:

Спортивный зал в шаговой доступности в ст. Ольгинская - 25,0 млн. руб.;

Офис врача общей практики (ВОП) г. Приморско-Ахтарск, ст. Степная и х.Новопокровский - 40,2 млн. руб.;

СДК (сельский дом культуры) в ст. Бородинская - 60,0 млн. руб.

МБОУ ДОД ДЮСШ (детская юношеская спортивная школа г. Приморско-Ахтарск) - 92,5 млн. руб.;

Детский сад на 165 мест по ул. Коммунаров - 128,2 млн. руб.;

СОШ №1 по ул. Космонавтов 111 - 517,7 млн. руб.;

ООО завод «Ахтарский» по переработке морской ракушки - приобретение оборудования по сушке морской ракушки - 70,3 млн. руб.;

Восстановление рыбоперерабатывающей отрасли - 100,6 млн. руб.;

Восстановление судоремонтной отрасли - 709,0 млн. руб.;

Аквапарк в г. Приморско-Ахтарск - 200,0 млн. руб.;

ЗАО СС Племзавод «Бейсуг» за счет приобретения сельскохозяйственной техники на 852 млн. руб.

Заместитель главы
муниципального образования
Приморско-Ахтарский район,
начальник управления
муниципальной собственности



Е.В. Галенко

| Показатели | Единица измерения | отчет | | | прогноз | | | | | |
|---|-------------------|------------------------|---|--|---|--|---|--|--|--|
| | | 2016 | 2017 | 2018 | 2019 | 2020 | 2021 | 2022 | 2023 | 2024 |
| Крупные вводные объекты (с указанием заказчика-застройщика, их стоимости и производственной мощности) | млн. руб. | | 1) 65,5 млн. руб. - ОАО СС "Племзавод "Бейсуг" с/х техника и приобретен ие у ООО "Цефей" и "Кубань Ахтари" основных фондов; | 1) 56,1 млн. руб. - (будут введен объект СДК в ст. Приазовская), 2) 13,0 млн. руб. (приобретение помещений РДК) 3) 3,5 млн. руб. (Спортивная площадка МБОУ СОШ №18); 4) 3,8 млн. руб. (Спортивная площадка МБОУ СОШ №14 Тамаровский); 5) 142,0 млн. руб. (ОАО СС "Племзавод "Бейсуг" с/х техника). | 1) 25,0 млн. руб. (Спортивный зал в шаговой доступности в ст. Ольгинская); 2) 517,7 млн. руб. - (будет введен объект СОШ №1 по ул. Космонавтов 111); 3) 13,4 млн. руб. - (Офис общей практики (г. Приморско-Ахтарск)); 4) 92,5 млн. руб. - (МБОУ ДОД ДЮСШ (детская юношеская спортивная школа г. Приморско-Ахтарск)); 5) 60,0 млн. руб. - (будут введен объект СДК в ст. Бородинская); 6) 142,0 млн. руб. - | 1) 128,2 млн. руб. - (будут введен объект Детский сад на 165 мест по ул. Коммунарков) 2) 142,0 млн. руб. - (ОАО СС "Племзавод "Бейсуг" с/х техника); 3) 100,6 млн. руб. - (ИП Лях Александр Васильевич - восстановлен ие рыбоперерабатывающей отрасли); 4) 200,0 млн. руб. - Аквапарк в г. Приморско- | 1) 26,8 млн. руб. - (Офисы общей практики (ст. Степная и х. Новопокровский)) 2) 142,0 млн. руб. - (ОАО СС "Племзавод "Бейсуг" с/х техника), 3) 709,0 млн. руб. - (Обособлен ное подразделен ие «Морского терминала Приморско-Ахтарск» - восстановле ние | 1) 142,0 млн. руб. - (ОАО СС "Племзаво д "Бейсуг" с/х техника) | 1) 142,0 млн. руб. - (ОАО СС "Племзаво д "Бейсуг" с/х техника) | 1) 142,0 млн. руб. - (ОАО СС "Племзаво д "Бейсуг" с/х техника) |
| | | Сумма вводных объектов | | 74,3 | 218,4 | 920,9 | 570,8 | 877,8 | 142 | 142 |

Прогноз согласован с заместителем главы

Галенко Евгений Вадимович, 3-12-96

ФИО, телефон

исполнитель



Каплунова Елена Николаевна, 3-12-61

ФИО, телефон

09

**Пояснительная записка
к прогнозу социально-экономического развития
МО Приморско-Ахтарский район до 2024 года
по потребительскому рынку товаров**

Оборот розничной торговли по полному кругу организаций района в 2017 году увеличился в сравнении с 2016 годом на 6 % и составил 5365,9 млн. рублей. В 2018 году ожидается рост оборота розничной торговли к уровню 2017 года на 4 %.

Увеличение оборота розничной торговли по полному кругу предприятий в 2017 году обусловлено открытием 4 магазинов, общей площадью 2160 кв. м. на 14 рабочих мест:

- магазин «Светофор» г. Приморско-Ахтарск;
- торговый павильон г. Приморско-Ахтарск, (ИП Кулиш А.А.);
- магазин «Гермес» ст. Ольгинская (ИП Грузин Л.В.);
- магазин «Продукты» х. Морозовский, (ИП Кравец А.В.).

В 2018 - 2024 годах ожидается небольшой рост оборота розничной торговли по полному кругу организаций района в сопоставимых ценах.

Снижение оборота розничной торговли в сопоставимых ценах на 1 % в 2017 году по сравнению с 2016 годом по кругу крупных и средних предприятий произошло по причине снижения потребительского спроса в связи со снижением реальных доходов населения, и ликвидации в 2017 году предприятия ООО АФ "Кубань-Ахтари", которое осуществляло продажу зерна.

В 2018 – 2024 годах оборот розничной торговли по кругу крупных и средних организаций района в сопоставимых ценах будет незначительно увеличиваться.

Оборот общественного питания по полному кругу организаций района в 2017 году составил 253,973 млн. рублей или 99,2 % в сопоставимых ценах к уровню 2016 года. В 2018 году ожидается, что оборот общественного питания по полному кругу организаций района составит 257,3 млн. руб., или 100,5 % в сопоставимых ценах к 2017 году.

Увеличение оборота общественного питания по полному кругу организаций района в 2017 году по сравнению с 2016 годом на 1,23 % связано с тем, что в конце 2017 года было введено 2 объекта общественного питания:

- ресторан «Изумруд» (ИП Маргарян Р.Л.);
- ресторан «LA Villa» (ИП Потуриди Ю.В.).

Увеличение оборота общественного питания по полному кругу организаций района в сопоставимых ценах в 2018 году на 1,3 % ожидается в связи с введением в эксплуатацию в конце 2017 года 2 объектов общественного питания в г. Приморско-Ахтарск.

Оборот общественного питания по кругу крупных и средних организаций района в 2017 году составил 8,467 млн. рублей или 155,0 % в сопоставимых ценах к уровню 2016 года это связано с тем, что в 2017 году к ОАО СС «Племзавод «Бейсуг» было присоединено два предприятия ООО АФ «Кубань-Ахтари» и ООО «Цефей» за счет чего выросло число работников. Таким образом оборот общественного питания по сравнению с 2016 годом

100
увеличился. В 2018 году ожидается, что оборот общественного питания по кругу крупных и средних организаций района составит 9,4 млн. руб. и в сопоставимых ценах составит 110,1 % к 2017 году. Снижение оборота общественного питания по кругу крупных и средних организаций в 2016 году объясняется уменьшением объектов общественного питания Приморско-Ахтарского Райпо из-за закрытия кафе «Тополек», «Березка», ресторана «Меркурий». С 30.12.2015 г. в Райпо введена процедура наблюдения. С 24.06.2016 г. введено конкурсное производство. В настоящее время проводятся торги имущества должника.

Основными задачами на 2018 год, в целях роста объемов розничного товарооборота и оборота общественного питания, являются:


- внедрение современных форм и методов в торговле и общественном питании,
- расширение ассортимента продукции, в т. ч. кубанских товаропроизводителей,
- дальнейшее развитие ярмарочной торговли в круглогодичном режиме и сезонных площадок в летне-осенний период.

В ходе выполнения поставленных задач, с 2018 года прогнозируется рост:

- оборота розничной торговли по полному кругу организаций в сопоставимых ценах: 2018 г. – 102,9 % (5582,2 млн. руб.), 2019 г. – 101,3 % (5892,3 млн. руб.), 2020 г. – 101,5 % (6190,0 млн. руб.), 2021 г. – 101,7 % (6547,0 млн. руб.); 2022 г. – 101,9 (6931,6 млн. руб.); 2023 г. – 102,0 (7353,0 млн. руб.); 2024 г. – 102,2 (7815,4 млн. руб.).

- оборота общественного питания по полному кругу организаций в сопоставимых ценах: 2018 г. – 100,5 % (257,3 млн. руб.), 2019 г. – 100,1 % (264,0 млн. руб.), 2020 г. – 100,2 % (273,8 млн. руб.), 2021 г. – 100,3 % (282,8 млн. руб.), 2022 г. – 100,5 % (293,1 млн. руб.), 2023 г. – 100,7 % (302,8 млн. руб.), 2024 г. – 101,0 % (313,1 млн. руб.).

Заместитель главы
муниципального образования
Приморско-Ахтарский район



Е.В. Путинцев

Основные показатели, представляемые для ра **Бюджет** уточненного прогноза социально-экономичес **О** развития Краснодарского края на 2019-2024 годы

муниципального образования Приморско-Ахтарский район
(городской округ, муниципальный район)

| Показатели | Ед. изм. | отчет | | | | прогноз | | | | |
|---|----------------------|----------|----------|----------|----------|----------|----------|----------|----------|----------|
| | | 2016 год | 2017 год | 2018 год | 2019 год | 2020 год | 2021 год | 2022 год | 2023 год | 2024 год |
| Индекс потребительских цен * | в % к пред. году | 107,1 | 104,0 | 102,6 | 104,0 | 104,0 | 104,0 | 103,9 | 103,9 | 103,9 |
| | среднегодовой | 5031,1 | 5365,9 | 5582,2 | 5892,3 | 6190,0 | 6547,0 | 6931,6 | 7353,0 | 7815,4 |
| Индекс цен на товары * | в % к пред. году | 103,0 | 103,0 | 102,9 | 101,3 | 101,5 | 101,7 | 101,9 | 102 | 102,2 |
| | в % к пред. году | 107,3 | 103,5 | 101,1 | 104,2 | 103,5 | 104,0 | 103,9 | 104,0 | 104,0 |
| Индекс цен на товары (территории) | в % к пред. году | 107,3 | 103,5 | 101,1 | 104,2 | 103,5 | 104 | 103,9 | 104,0 | 104 |
| | в сопоставимых ценах | 5031,1 | 5182,0 | 5332,3 | 5401,6 | 5482,7 | 5575,9 | 5681,8 | 5795,4 | 5922,9 |
| <i>в том числе:</i> | | | | | | | | | | |
| оборот розничной торговли по кругу крупных и средних организаций | млн.руб. | 1835,2 | 1886,4 | 1935,7 | 2023,1 | 2104,4 | 2206,1 | 2315,0 | 2438,9 | 2574,5 |
| | в % к пред. году | 100,3 | 99,3 | 101,5 | 100,3 | 100,5 | 100,8 | 101,0 | 101,3 | 101,5 |
| Индекс цен на товары * | в % к пред. году | 107,3 | 103,5 | 101,1 | 104,2 | 103,5 | 104,0 | 103,9 | 104,0 | 104,0 |
| | в % к пред. году | 107,3 | 103,5 | 101,1 | 104,2 | 103,5 | 104 | 103,9 | 104 | 104 |
| в сопоставимых ценах | млн.руб. | 1835,2 | 1822,4 | 1849,7 | 1855,3 | 1864,6 | 1879,5 | 1898,3 | 1923,0 | 1951,8 |
| | % | 36,5 | 35,2 | 34,7 | 34,3 | 34,0 | 33,7 | 33,4 | 33,2 | 32,9 |
| Оборот общественного питания по полному кругу организаций | млн.руб. | 249,9 | 253,0 | 257,3 | 264,0 | 273,8 | 282,8 | 293,1 | 302,8 | 313,1 |
| | в % к пред. году | 100,2 | 99,2 | 100,5 | 100,1 | 100,2 | 100,3 | 100,5 | 100,7 | 101,0 |
| Индекс цен на товары * | в % к пред. году | 106,2 | 102,1 | 101,2 | 102,5 | 103,5 | 103,0 | 103,1 | 102,6 | 102,4 |
| | в % к пред. году | 106,2 | 102,1 | 101,2 | 102,5 | 103,5 | 103,0 | 103,1 | 102,6 | 102,4 |
| в сопоставимых ценах | млн.руб. | 249,9 | 247,9 | 249,2 | 249,4 | 249,9 | 250,7 | 251,9 | 253,7 | 256,2 |
| | в том числе: | | | | | | | | | |
| оборот общественного питания по кругу крупных и средних организаций | млн.руб. | 5,4 | 8,5 | 9,4 | 9,7 | 10,1 | 10,4 | 10,8 | 11,2 | 11,5 |
| | в % к пред. году | 62,5 | 155,0 | 110,1 | 100,1 | 100,4 | 100,5 | 100,6 | 100,7 | 100,8 |
| Индекс цен на товары * | в % к пред. году | 106,2 | 102,1 | 101,2 | 102,5 | 103,5 | 103,0 | 103,1 | 102,6 | 102,4 |
| | в % к пред. году | 106,2 | 102,1 | 101,2 | 102,5 | 103,5 | 103,0 | 103,1 | 102,6 | 102,4 |
| в сопоставимых ценах | млн.руб. | 5,4 | 8,3 | 9,1 | 9,1 | 9,2 | 9,2 | 9,3 | 9,3 | 9,4 |
| | в % к пред. году | 2,1 | 3,3 | 3,7 | 3,7 | 3,7 | 3,7 | 3,7 | 3,7 | 3,7 |

* предложение министерства экономики Краснодарского края

Протокол согласован с заместителем главы
МО Приморско-Ахтарский район




Путинцев Евгений Валерьевич, 8 (861-43) 3-07-35; +7-918-326-83-92

ФИО, телефон

Клепикова Светлана Анатольевна, 8 (861-43) 3-08-10; +7-918-35-33-672

ФИО, телефон

исполнитель

ВЫПОЛНЕНИЕ ИНДИКАТИВНОГО ПЛАНА ЗА 2017 ГОД

(Постановление ЗСК Краснодарского края от 6 декабря 2016 года № 2803-П)

Потребительский рынок

| Наименование показателей | 2017 год | | | | | | Причины невыполнения (менее 100%) и значительного перевыполнения (более 115%) | |
|--|----------|---------|--------|--------------|---------------------|------------------------|---|--|
| | 2016 год | прогноз | отчет | % выполнения | плановый темп роста | фактический темп роста | | отклонение фактического темпа роста от планового |
| Оборот розничной торговли, млн. рублей | 5031,1 | 5464,1 | 5365,9 | 98,20281474 | 102,5 | 103 | 0,5 | Причина невыполнения прогноза за 2017 год (98,2 %) в снижении реальных доходов населения, и ликвидации в 2017 году предприятия ООО АФ "Кубань-Ахтари", которое осуществляло продажу зерна. |

Согласовано с исполняющим
 обязанности заместителем главы МО
 Приморско-Ахтарский район

Путинцев Евгений Валерьевич; 8 (861-43) 3-07-35; +7-918-326-83-92

ФИО, телефон

исполнитель



Клепникова Светлана Анатольевна, 8 (861-43) 3-08-10; +7-918-35-33-672

ФИО, телефон

Телефон для справок:

Кочегарова Елена Васильевна, Шамрай Галина Юрьевна, тел. 8 (861) 262-07-67; 267-08-92

Карамова Ирина Петровна, тел. 8 (861) 268-69-75

103

**Пояснительная записка
к прогнозу социально-экономического развития
по разделу «Санаторно-курортный комплекс муниципального образования
Приморско-Ахтарский район»**

Развитие санаторно-курортного комплекса муниципального образования Приморско-Ахтарский район оказывает незначительное влияние на социальные и экономические показатели района, доля в экономике составляет 0,002 %.

В 2017 году по сравнению с 2016 годом увеличение количества средств размещения на 3 единицы (на 13,6 %), количества койко-мест на 51 единицу (на 5,6 %) связано с тем, что не все средства размещения предоставили отчетность в отдел государственной статистики в 2016 году.

В 2017 году по сравнению с 2016 годом увеличение количества отдыхающих на 3,8 тыс. рублей или на 51,4 % произошло из-за того, что не все средства размещения предоставили отчетность в отдел государственной статистики в 2016 году.

Увеличение количества отдыхающих в 2018 - 2024 годах планируется за счет реализации инвестиционного проекта 2019-2020 г.г. «Строительство аквапарка в г. Приморско-Ахтарск».

В 2017 году показатели доходов коллективных и специализированных средств размещения ниже на 7,2 % по сравнению с 2016 годом и составили 28,5 млн. рублей, из них доходы гостиниц и аналогичных средств размещения составляют 28,4 млн. рублей (снижение на 6,6 %). В связи с высокой конкуренцией, предприятия сдерживали стоимость проживания на уровне 2016 года, несмотря на растущие расходы. Увеличение роста отдыхающих не способствовало увеличению доходов, так как срок проживания в 2017 году уменьшился по сравнению с 2016 годом.

Доходы предприятий курортно-туристического комплекса увеличатся с 28,5 млн. рублей в 2018 году до 31,1 млн. рублей в 2024 году. Рост доходов произойдет в связи с увеличением потока туристов за счет:

- реализации инвестиционного проекта 2019-2020 г.г. «Строительство аквапарка в г. Приморско-Ахтарск»;
- проведения работ по благоустройству прибрежных территорий;
- участия в выставочных мероприятиях;
- дальнейшего развития пляжного туризма, любительской охоты и рыбалки;
- упорядочивания и развития экскурсионных услуг, создания новых экскурсионных маршрутов;
- возобновления деятельности автокемпинга и упорядочения деятельности малых средств размещения;
- повышения безопасности услуг и качества сервиса;

104
- рекламной и коммуникационной политики, направленной на продвижение туристского потенциала муниципального образования Приморско-Ахтарский район.

Заместитель главы
муниципального образования
Приморско-Ахтарский район



Е.В. Путинцев

Основные показатели, представляемые для разработки прогноза социально-экономического развития
Краснодарского края на 2019- 2024 годы

Согласовано. Салеева Т.В.

(Приморско-Ахтарский район)

| Показатели | Единица измерения | отчет | | | оценка | прогноз | | | | | | | |
|--|-------------------|----------|----------|----------|---------|----------|----------|----------|----------|----------|----------|---------|---------|
| | | 2016 год | 2017 год | 2018 год | | 2019 год | 2020 год | 2021 год | 2022 год | 2023 год | 2024 год | | |
| Курортно-туристический комплекс (полный круг предприятий) | | | | | | | | | | | | | |
| Количество организаций в комплексе - всего | единиц | 22,0 | 25,0 | 25,0 | 25,0 | 25,0 | 25,0 | 25,0 | 25,0 | 26,0 | 26,0 | 26,0 | 26,0 |
| в процентах к пред. году | % | 115,8 | 113,6 | 100,0 | 100,0 | 100,0 | 100,0 | 100,0 | 100,0 | 104,0 | 104,0 | 100,0 | 100,0 |
| в том числе: <i>коллективные средства размещения</i> | единиц | 22,0 | 25,0 | 25,0 | 25,0 | 25,0 | 25,0 | 25,0 | 25,0 | 26,0 | 26,0 | 26,0 | 26,0 |
| в процентах к пред. году | % | 115,8 | 113,6 | 100,0 | 100,0 | 100,0 | 100,0 | 100,0 | 100,0 | 104,0 | 104,0 | 100,0 | 100,0 |
| из них: гостиницы и аналогичные средства размещения | единиц | 17,0 | 21,0 | 21,0 | 21,0 | 21,0 | 21,0 | 21,0 | 21,0 | 22,0 | 22,0 | 22,0 | 22,0 |
| санаторно-курортных организаций | единиц | | | | | | | | | | | | |
| организации отдыха (дома отдыха, кемпинги, базы отдыха , другие организации (кроме турбаз) | единиц | 5,0 | 4,0 | 4,0 | 4,0 | 4,0 | 4,0 | 4,0 | 4,0 | 4,0 | 4,0 | 4,0 | 4,0 |
| туристские базы | единиц | | | | | | | | | | | | |
| <i>детские оздоровительные лагеря</i> | единиц | | | | | | | | | | | | |
| в процентах к пред. году | % | 0,0 | #ДЕЛ/0! | #ДЕЛ/0! | #ДЕЛ/0! | #ДЕЛ/0! | #ДЕЛ/0! | #ДЕЛ/0! | #ДЕЛ/0! | #ДЕЛ/0! | #ДЕЛ/0! | #ДЕЛ/0! | #ДЕЛ/0! |

| Показатели | Единица измерения | отчет | | | | | прогноз | | | | |
|--|-------------------|----------|----------|----------|----------|----------|----------|----------|----------|----------|--|
| | | 2016 год | 2017 год | 2018 год | 2019 год | 2020 год | 2021 год | 2022 год | 2023 год | 2024 год | |
| Количество мест в коллективных средствах размещения | единиц | 910,0 | 961,0 | 961,0 | 961,0 | 961,0 | 961,0 | 961,0 | 986,0 | 986,0 | |
| в процентах к пред. году | % | 113,0 | 105,6 | 100,0 | 100,0 | 100,0 | 100,0 | 100,0 | 102,6 | 100,0 | |
| из них: в гостиницах и аналогичных средствах размещения | единиц | 788,0 | 849,0 | 849,0 | 849,0 | 849,0 | 849,0 | 849,0 | 874,0 | 874,0 | |
| санаторно-курортных организациях | единиц | | | | | | | | | | |
| организациях отдыха | единиц | 122,0 | 112,0 | 112,0 | 112,0 | 112,0 | 112,0 | 112,0 | 112,0 | 112,0 | |
| Количество отдыхающих - всего | тыс. человек | 7,4 | 11,2 | 11,3 | 11,5 | 11,7 | 11,9 | 12,2 | 12,6 | 13,0 | |
| в процентах к пред. году | % | 95,2 | 151,4 | 100,9 | 101,8 | 101,7 | 101,7 | 102,5 | 103,3 | 103,2 | |
| в том числе: | | | | | | | | | | | |
| в коллективных средствах размещения | тыс. человек | 7,4 | 11,2 | 11,3 | 11,5 | 11,7 | 11,9 | 12,2 | 12,6 | 13,0 | |
| в процентах к пред. году | % | 95,2 | 151,4 | 100,9 | 101,8 | 101,7 | 101,7 | 102,5 | 103,3 | 103,2 | |
| из них: в гостиницах и аналогичных средствах размещения | тыс. человек | 6,9 | 11,1 | 11,2 | 11,3 | 11,4 | 11,6 | 11,8 | 12,1 | 12,5 | |
| санаторно-курортных организациях | тыс. человек | | | | | | | | | | |
| организациях отдыха | тыс. человек | 0,5 | 0,1 | 0,1 | 0,2 | 0,3 | 0,3 | 0,4 | 0,5 | 0,5 | |
| туристских базах | тыс. человек | | | | | | | | | | |
| в детских оздоровительных лагерях | тыс. человек | | | | | | | | | | |
| в процентах к пред. году | % | 0,0 | #ДЕЛ/0! | #ДЕЛ/0! | #ДЕЛ/0! | #ДЕЛ/0! | #ДЕЛ/0! | #ДЕЛ/0! | #ДЕЛ/0! | #ДЕЛ/0! | |
| самостоятельных туристов (размещение в индивидуальных средствах размещения, кемпингах, однодневные посетители курортной зоны) | тыс. человек | | | | | | | | | | |
| в процентах к пред. году | % | 0,0 | #ДЕЛ/0! | #ДЕЛ/0! | #ДЕЛ/0! | #ДЕЛ/0! | #ДЕЛ/0! | #ДЕЛ/0! | #ДЕЛ/0! | #ДЕЛ/0! | |
| Средняя стоимость койко-места в частном секторе в сутки | руб. | | | | | | | | | | |

| Показатели | Единица измерения | отчет | | | | | прогноз | | | | |
|---|-------------------|----------|----------|----------|----------|----------|----------|----------|----------|----------|--|
| | | 2016 год | 2017 год | 2018 год | 2019 год | 2020 год | 2021 год | 2022 год | 2023 год | 2024 год | |
| в процентах к пред. году | % | 107,4 | #ДЕЛ/0! | #ДЕЛ/0! | #ДЕЛ/0! | #ДЕЛ/0! | #ДЕЛ/0! | #ДЕЛ/0! | #ДЕЛ/0! | #ДЕЛ/0! | |
| Доходы предприятий курортно-туристского комплекса - всего (с учетом доходов малых предприятий и физических лиц) | млн. руб | 30,7 | 28,5 | 28,6 | 28,7 | 28,9 | 29,4 | 29,9 | 30,5 | 31,1 | |
| индекс физического объема | % | 107,8 | 92,5 | 100,4 | 100,4 | 100,7 | 101,4 | 101,6 | 101,8 | 101,9 | |
| индекс - дефлятор цен | % | 100,0 | 100,2 | 99,9 | 100,0 | 100,1 | 100,1 | 100,2 | 100,2 | 100,2 | |
| в сопоставимых ценах | млн. руб | 30,7 | 28,4 | 28,6 | 28,7 | 28,9 | 29,3 | 29,7 | 30,3 | 30,8 | |
| в том числе: | | | | | | | | | | | |
| коллективных мест размещения, в действующих ценах | млн. руб | 30,7 | 28,5 | 28,6 | 28,7 | 28,9 | 29,4 | 29,9 | 30,5 | 31,1 | |
| индекс физического объема | % | 107,8 | 92,5 | 100,4 | 100,4 | 100,7 | 101,4 | 101,6 | 101,8 | 101,9 | |
| индекс - дефлятор цен | % | 100,0 | 100,2 | 99,9 | 100,0 | 100,1 | 100,1 | 100,2 | 100,2 | 100,2 | |
| в сопоставимых ценах | млн. руб | 30,7 | 28,4 | 28,6 | 28,7 | 28,9 | 29,3 | 29,7 | 30,3 | 30,8 | |
| из них: | | | | | | | | | | | |
| гостиниц и аналогичных средств размещения, в действующих ценах | млн. руб | 30,4 | 28,4 | 28,5 | 28,6 | 28,8 | 29,3 | 29,8 | 30,4 | 31,0 | |
| в сопоставимых ценах | % | 107,7 | 93,1 | 100,4 | 100,4 | 100,7 | 101,4 | 101,6 | 101,8 | 101,9 | |
| индекс - дефлятор цен | % | 100,0 | 100,2 | 99,9 | 100,0 | 100,1 | 100,1 | 100,2 | 100,2 | 100,2 | |
| в сопоставимых ценах | млн. руб | 30,4 | 28,3 | 28,5 | 28,6 | 28,8 | 29,2 | 29,6 | 30,2 | 30,7 | |
| санаторно-курортных учреждений, в действующих ценах | млн. руб | 0,0 | 0,0 | 0,0 | 0,0 | 0,0 | 0,0 | 0,0 | 0,0 | 0,0 | |
| индекс физического объема | % | #ДЕЛ/0! | #ДЕЛ/0! | #ДЕЛ/0! | #ДЕЛ/0! | #ДЕЛ/0! | #ДЕЛ/0! | #ДЕЛ/0! | #ДЕЛ/0! | #ДЕЛ/0! | |
| Индекс - дефлятор цен | % | 123,3 | 105,9 | 103,8 | 103,8 | 103,8 | 103,8 | 103,8 | 103,8 | 103,8 | |
| в сопоставимых ценах | млн. руб | 0,0 | #ДЕЛ/0! | #ДЕЛ/0! | #ДЕЛ/0! | #ДЕЛ/0! | #ДЕЛ/0! | #ДЕЛ/0! | #ДЕЛ/0! | #ДЕЛ/0! | |
| организаций отдыха и туристических баз, в действующих ценах | млн. руб | 0,3 | 0,1 | 0,1 | 0,1 | 0,1 | 0,1 | 0,1 | 0,1 | 0,1 | |
| индекс физического объема | % | 118,6 | 33,3 | 100,1 | 100,2 | 100,2 | 100,3 | 100,5 | 100,5 | 100,5 | |
| индекс - дефлятор цен | % | 98,4 | 100,2 | 99,9 | 100,0 | 100,1 | 100,1 | 100,2 | 100,2 | 100,2 | |
| в сопоставимых ценах | млн. руб | 0,3 | 0,1 | 0,1 | 0,1 | 0,1 | 0,1 | 0,1 | 0,1 | 0,1 | |
| индивидуальных средств размещения (досчет на отдыхающих в индивидуальных средствах размещения и кемпингах), в действующих ценах | млн. руб | 0,0 | 0,0 | 0,0 | 0,0 | 0,0 | 0,0 | 0,0 | 0,0 | 0,0 | |
| индекс физического объема | % | #ДЕЛ/0! | #ДЕЛ/0! | #ДЕЛ/0! | #ДЕЛ/0! | #ДЕЛ/0! | #ДЕЛ/0! | #ДЕЛ/0! | #ДЕЛ/0! | #ДЕЛ/0! | |
| индекс - дефлятор цен | % | | | | | | | | | | |

| Показатели в сопоставимых ценах | Единица измерения млн. руб | отчет | | оценка | | прогноз | | | | |
|------------------------------------|----------------------------------|----------|----------|----------|----------|----------|----------|----------|----------|----------|
| | | 2016 год | 2017 год | 2018 год | 2019 год | 2020 год | 2021 год | 2022 год | 2023 год | 2024 год |
| | | 0,0 | #ДЕЛЮ! | #ДЕЛЮ! | #ДЕЛЮ! | | 0,0 | 0,0 | 0,0 | 0,0 |

Прогноз согласован с заместителем главы администрации МО по экономике **Путинцев Евгений Валерьевич 886143-3-07-35**



ФИО, телефон

исполнитель Липовченко Екатерина Викторовна 886143-3-08-10

ФИО (полностью), телефон

Телефоны для справок:

Министерство курортов, туризма и олимпийского наследия Краснодарского края: 8 (861) 262-70-49, Салеева Татьяна Васильевна, Бражникова Наталья Владимировна
 Министерство экономики Краснодарского края: 8 (861) 253-41-08, Максимова Ирина Анатольевна

109

ПОЯСНИТЕЛЬНАЯ ЗАПИСКА
основных показателей, представляемых для разработки прогноза
социально-экономического развития Краснодарского края
на 2019-2024 годы
по социальной сфере (здравоохранение)

Прогноз развития сферы социальных услуг ориентирован на последовательное повышение уровня жизни населения, снижение социального неравенства, доступность населения к получению гарантированных социальных услуг, повышение качества предоставляемых социальных услуг, преодоление проблем функционирования и кадрового обеспечения социальной сферы.

Развитие сферы «Здравоохранения» характеризуется обеспеченностью населения больничными койками, амбулаторно-поликлинической помощью, медицинскими кадрами.

Структура районной системы здравоохранения муниципального образования Приморско-Ахтарский район в 2017 году не изменилась и по прежнему включает в себя два самостоятельных лечебно-профилактических учреждения, оказывающих медицинскую помощь населению, муниципальные бюджетные учреждения: МБУЗ «Приморско-Ахтарская ЦРБ им. Кравченко Н.Г.» и МБУЗ Приморско-Ахтарского района «Районная стоматологическая поликлиника», а также одно казенное учреждение - МКУ «ЦБ учреждений здравоохранения Приморско-Ахтарского района», осуществляющая обслуживание данных учреждений.

Муниципальное бюджетное учреждение здравоохранения «Приморско-Ахтарская центральная районная больница имени Кравченко Н.Г.» на 340 коек – многопрофильное, специализированное лечебно-профилактическое учреждение, в составе которой:

- стационар дневного пребывания на 132 коек и круглосуточного пребывания 208 коек с поликлиническим отделением, детским поликлиническим отделением на 200 посещений в смену, женской консультацией на 150 посещений в смену;

- участковую больницу ст. Ольгинской со стационаром дневного пребывания на 20 коек в том числе, и с поликлиникой на 132 посещения в смену;

- участковую больницу ст. Бриньковской на 28 койки, в том числе со стационаром дневного пребывания на 15 коек, и с поликлиникой на 180 посещения в смену;

- 4 врачебные амбулатории – на 180 посещений в смену, в том числе в ст. Приазовской – на 66 посещений в смену, в ст. Степной – на 44 посещения, в х.Свободном – на 50 посещений, в пос.Ахтарском – на 20 посещений;

- 21 фельдшерско-акушерский пункт.

Кроме этого, стационарная медицинская помощь жителям района оказывается:

110

- ГУЗ «Противотуберкулезный диспансер № 9» - круглосуточного пребывания 15 коек и дневного пребывания – 10 коек;

- ГУЗ «Кожно-венерологический диспансер № 10» на 5 коек дневного пребывания;

- ГУЗ «Специализированная психиатрическая больница № 4» на 250 коек.

В 2017 году обеспеченность больничными койками всего по району составила 80,5 коек на 10 тысяч населения. Всего коек 479.

Амбулаторно-поликлиническая помощь жителям района оказывается:

- в поликлиническом отделении на 500 посещений в смену;

- в детском поликлиническом отделении на 200 посещений в смену;

- в женской консультации на 150 посещений в смену;

- в МБУЗ «Районная стоматологическая поликлиника» на 318 посещений в смену;

- ГУЗ «Кожно-венерологический диспансер № 10» на 40 посещений в смену.

Обеспеченность амбулаторно-поликлиническими учреждениями в 2017 году составила 307,5 посещений в смену на 10 тысяч жителей.

В учреждениях здравоохранения Приморско-Ахтарского района в 2017 году обеспеченность врачами составила 19,8 человека на 10 тысяч населения и 72,3 человек на 10 тысяч жителей средним медицинским персоналом.

В районе ощущается кадровый «дефицит» врачей узких специальностей, ежегодно увеличивается количество специалистов пенсионного возраста. Ведется активная работа по привлечению специалистов, в том числе из других регионов с целью устранения дефицита медицинских кадров.

В соответствии с концепцией развития здравоохранения основной упор в настоящее время делается на мощное развитие амбулаторно-поликлинической медицинской помощи, как наиболее экономичной и финансовосберегающей.

В 2018 году в поликлиническом отделении для взрослых и в детской поликлинике муниципального образования Приморско-Ахтарский район регистратуры приведены в соответствии с программой «Вежливая регистратура», приобретено и установлено мультимедийное оборудование и программное обеспечение для электронной записи к врачу, оборудование для электронной очереди, что позволило разделить потоки пациентов.

Новые технологии позволили перейти на совершенно другой уровень обслуживания граждан на первичной стадии обращения в медицинское учреждение. Благодаря программному обеспечению электронной записи к врачу регистратор заранее подготавливает и направляет к соответствующему врачу амбулаторную карту пациента, что позволило сократить очереди в поликлиниках.

Для улучшения ситуации в сфере здравоохранения Приморско-Ахтарского района основными задачами является:

- кадровая политика;

- укрепление материально-технической базы лечебно-профилактических учреждений здравоохранения (отделений ЦРБ, служебных помещений, участковых больниц, амбулаторий, ФАПов);

- развитие лечебно-диагностической базы МБУЗ «Приморско-Ахтарская ЦРБ им. Кравченко Н.Г.»;

- строительные работы: капитальные и текущие ремонты отделений, помещений лечебно-профилактических учреждений здравоохранения района в 2017 году введен офис врача общей практики в ст. Ольгинской на 60 посещений в смену, (в 2019 году запланировано строительство офиса врача общей практики в г.Приморско-Ахтарск, в 2020 году х.Садки, и в 2021 ст.Степная мощностью 40 посещений в смену в каждом ВОП).

- оснащение отделений необходимым современным оборудованием.

Заместитель главы
муниципального образования
Приморско-Ахтарский район



Е.В. Путинцев

Основные показатели, представляемые для разработки уточненного прогноза социально-экономического развития Краснодарского края на 2019 год и на период до 2024 года.

Основные показатели прогноза по развитию здравоохранения до 2024 года

по муниципальному образованию Приморско-Ахтарский район
наименование городского округа, муниципального района

| Показатели | Единица измерения | отчет | | оценка | | прогноз | | | | | | Причины снижения (менее 100%) или значительного роста (более 115,0%) показателей | |
|--|--------------------------------------|--------|--------|--------|--------|---------|--------|--------|--------|--------|-------|--|--|
| | | 2016 | 2017 | 2018 | 2019 | 2020 | 2021 | 2022 | 2023 | 2024 | | | |
| Обеспеченность: | | | | | | | | | | | | | |
| больничными койками | коек на 10 тыс. жителей | 78,6 | 80,5 | 80,5 | 80,4 | 80,4 | 80,3 | 80,3 | 80,2 | 80,2 | 80,2 | | |
| | коек | 467,0 | 479,0 | 479,0 | 479,0 | 479,0 | 479,0 | 479,0 | 479,0 | 479,0 | 479,0 | | |
| амбулаторно-поликлиническими учреждениями | посещений в смену на 10 тыс. жителей | 297,9 | 307,5 | 307,5 | 314,1 | 320,4 | 326,9 | 326,7 | 326,6 | 326,4 | | | |
| | посещений в смену | 1770,0 | 1830,0 | 1830,0 | 1870,0 | 1910,0 | 1950,0 | 1950,0 | 1950,0 | 1950,0 | | | |
| врачами | человек на 10 тыс. населения | 18,2 | 19,8 | 19,8 | 20,0 | 20,3 | 20,6 | 20,9 | 21,3 | 21,6 | | | |
| | человек | 108,0 | 118,0 | 118,0 | 119,0 | 121,0 | 123,0 | 125,0 | 127,0 | 129,0 | | | |
| средним медицинским персоналом | человек на 10 тыс. населения | 74,7 | 72,3 | 71,7 | 72,9 | 73,1 | 73,4 | 74,1 | 74,7 | 75,0 | | | |
| | человек | 444,0 | 430,0 | 427,0 | 434,0 | 436,0 | 438,0 | 442,0 | 446,0 | 448,0 | | | |
| <i>Усиленность постоянного населения на конец года</i> | тыс. человек | 59,425 | 59,503 | 59,519 | 59,544 | 59,604 | 59,645 | 59,680 | 59,710 | 59,742 | | | |
| Ввод в эксплуатацию: | | | | | | | | | | | | | |
| больниц | коек | | | | | | | | | | | | |
| поликлиник | пос.в смену | | 60 | | 40 | 40 | 40 | | | | | | |
| В 2017 году введен офис врача общей практики в ст.Ольгинской на 60 посещений в смену/Планируется 2019 год-ВОП ул.Гагарина (г.Приморско-Ахтарск), 2020 год - ВОП х.Садки, 2021 год - ВОП ст.Степная. Мощностью 40 посещений в смену, каждый ВОП | | | | | | | | | | | | | |

Прогноз согласован с заместителем главы по экономике

Путинцев Евгений Валерьевич 8(86143)3-07-35

ФИО, телефон

исполнитель

Саакян Елена Алексеевна 8(86143)3-12-61

ФИО, телефон

ПОЯСНИТЕЛЬНАЯ ЗАПИСКА
основных показателей, представляемых для разработки прогноза
социально-экономического развития Краснодарского края
на 2019-2024 годы
по социальной сфере (образование)

Развитие сферы «Образование» характеризуется динамикой численности детей в дошкольных образовательных учреждениях.

В Приморско-Ахтарском районе на начало 2017 года функционировало 18 муниципальных детских дошкольных учреждений (2242 места), в которых получали дошкольное образование 2121 ребенок, что на 15 человек меньше, чем в 2016 году по причине снижения количества детей дошкольного возраста в сельских поселениях.

Общее увеличение за 2017 год мест в детских дошкольных учреждениях составило 138 ед., за счет перерасчета мест в функционирующих детских садах в соответствии с требованиями СанПин 2.4.1.3049-13. В дошкольных образовательных организациях 2228 мест и 14 мест в семейных дошкольных группах. В 2017 году новые места в детских дошкольных учреждениях не вводились.


Обеспеченность детей дошкольными образовательными учреждениями в 2017 году составила 607,6 мест на 1 тыс. детей в возрасте от 1 до 6 лет, что на 7,1% выше показателя 2016 года.

Основной задачей дошкольного образования остаётся увеличение охвата детей дошкольными образовательными услугами.

Численность обучающихся в учреждениях общего образования за отчетный период 2017 года составила 5072 человек, что на 76 человек больше, чем в 2016 году

В 2019 году прогнозируется ввод в эксплуатацию СОШ №1 на 350 мест. В 2019 году планируется строительство пристройки к МБДОУ № 7 в г. Приморско-Ахтарск на 20 мест.

Заместитель главы
муниципального образования
Приморско-Ахтарский район,
начальник управления
муниципальной собственности

 Е.В. Галенко

Основные показатели, представляемые для разработки уточненного прогноза социально-экономического развития Краснодарского края на 2019 год и на период до 2024 года

Основные показатели прогноза по развитию образования до 2024 года

по муниципальному образованию Приморско-Ахтарский район
наименование городского округа, муниципального района

| Показатели | Единица измерения | отчет 2016 | отчет 2017 | оценка 2018 | 2019 | 2020 | 2021 | прогноз | | | Причины снижения (менее 100%) или значительного роста показателей |
|--|---------------------------------------|------------|------------|-------------|-------|-------|-------|---------|-------|-------|--|
| | | | | | | | | 2022 | 2023 | 2024 | |
| Обеспеченность: | | | | | | | | | | | |
| дошкольными образовательными учреждениями | мест на 1000 детей в возрасте 1-6 лет | 567,1 | 607,6 | 608,9 | 605,0 | 596,1 | 587,3 | 577,8 | 569,2 | 560,9 | |
| детей, приходящихся на 100 мест в дошкольных образовательных учреждениях | в % к пред. г. человек | 99,6 | 107,1 | 100,2 | 99,4 | 98,5 | 98,5 | 98,4 | 98,5 | 98,5 | |
| Численность детей в дошкольных образовательных учреждениях | человек | 101,5 | 94,6 | 93,4 | 93,5 | 94,4 | 95,3 | 96,3 | 97,2 | 98,1 | |
| Численность населения в возрасте 1-6 лет (за исключением школьников) | человек | 2 136 | 2 121 | 2 094 | 2 115 | 2 135 | 2 155 | 2 175 | 2 195 | 2 215 | Снижение количества воспитанников в ДОО в 2018 году - в связи со снижением количества детей дошкольного возраста в сельских поселениях. |
| Детские дошкольные учреждения | человек | 3 710 | 3 690 | 3 682 | 3 737 | 3 793 | 3 850 | 3 908 | 3 967 | 4 026 | |
| | мест | 2 104 | 2 242 | 2 242 | 2 261 | 2 261 | 2 261 | 2 258 | 2 258 | 2 258 | В 2019 году планируется строительство пристройки к МБДОУ № 7 на 20 мест для детей раннего возраста; с 2022г. закрывается семейная группа в МБДОУ № 5 |
| Численность обучающихся в учреждениях общего образования | в % к пред. г. человек | 99,6 | 106,6 | 100,0 | 100,8 | 100,0 | 100,0 | 99,9 | 100,0 | 100,0 | |
| Ввод в эксплуатацию: | | | | | | | | | | | |
| общеобразовательных школ | человек | 4 996 | 5 072 | 5 072 | 5 123 | 5 133 | 5 143 | 5 153 | 5 163 | 5 173 | |
| детских дошкольных учреждений | мест | 0 | 0 | 0 | 350 | 0 | 0 | 0 | 0 | 0 | Строительство СОШ № 1 в г. Приморско-Ахтарске |
| | мест | 0 | 0 | 0 | 20 | 0 | 0 | 0 | 0 | 0 | Строительство пристройки к МБДОУ № 7 |

Прогноз согласован с заместителем главы муниципального образования Приморско-Ахтарский район

Галенко Евгений Валимович 8(86143)3-12-96

ФИО, телефон

Исполнитель

Саакян Елена Алексеевна 8(86143)3-12-61

ФИО, телефон

ВЫПОЛНЕНИЕ ИНДИКАТИВНОГО ПЛАНА НА 2017 ГОД И НА ПЛАНОВЫЙ ПЕРИОД 2018 И 2019 ГОДОВ
 (Постановление ЗСК Краснодарского края от 6 декабря 2016 года № 2803-П)

Показатели социальной сферы

| наименование показателей | 2016 год | | 2017 год | | | | | Причины невыполнения (менее 100%) и значительного перевыполнения (более 115%) |
|--|----------|---------|----------|--------------|---------------------|------------------------|--|--|
| | отчет | прогноз | отчет | % выполнения | плановый темп роста | фактический темп роста | отклонение фактического темпа роста от планового | |
| Количество мест в учреждениях дошкольного образования, единиц | 2 104 | 2 107 | 2 242 | 106,4 | 100,0 | 106,6 | 6,6 | Новые места не вводились. Произведен перерасчет мест в функционирующих детских садах соответствии с требованиями СанПин 2.4.1.3049-13. 2228 мест в ДОО без учета альтернативных групп, 14 мест - в семейных дошкольных группах |

**Согласовано с заместителем
главы муниципального
образования Приморско-
Ахтарский район**

Галенко Евгений Валдимович 8(86143)3-12-96

ФИО, телефон

Исполнитель

Саакян Елена Алексеевна 8(86143)3-12-61

ФИО, телефон

116

Пояснительная записка
к прогнозу социально - экономического развития
малого и среднего предпринимательства
муниципального образования Приморско-Ахтарский район на 2019-2024 гг.

Количество субъектов малого и среднего предпринимательства за 2017 год составило 2 344 ед. Снижение по сравнению с аналогичным периодом прошлого года произошло на 60 ед. По оценке 2018 года количество субъектов малого и среднего предпринимательства увеличится на 8 ед. и составит 2 352 ед.

Индивидуальных предпринимателей без образования юридического лица в 2017 году насчитывалось 2 081 человек, что составило 88,8 % от числа хозяйствующих субъектов в сфере малого и среднего предпринимательства. По оценке 2018 года ожидается, что количество индивидуальных предпринимателей увеличится на 7 человек и будет составлять 2 088 человек.

Численность занятых в малом и среднем предпринимательстве в 2017 году составляла 3 968 человек. По оценке 2018 года произойдет увеличение численности занятых в малом и среднем предпринимательстве на 12 человек и составит 3 980 человек.

Выручка (оборот хозяйствующих субъектов) по всем видам деятельности за 2017 год составил 11 076,7 млн рублей. По оценке 2018 года ожидается увеличение оборота хозяйствующих субъектов на 522,5 млн рублей. Темп роста к 2017 году составит 104,7 %.

Данные по средним предприятиям за 2018 год представлены исходя из данных краевой статистики.

По виду экономической деятельности «Сельское, лесное хозяйство, охота, рыболовство и рыбоводство» осуществляют деятельность 45 малых предприятий и 190 индивидуальных предпринимателей (К(Ф)Х «ДОН», ООО АПК «Сельхоз-контракт», ООО «Агрофирма «Бородинский колос», ООО «Азов-Трейд», ООО «Победа», ИП глава К(Ф)Х Колесников А.С., ИП глава К(Ф)Х Лоза А.В., ИП глава К(Ф)Х Жинжаров Р.Н.) По оценке 2018 года ожидаемый оборот составит 2 171,0 млн рублей, что на 100,1 млн рублей больше аналогичного периода прошлого года. Темп роста к предыдущему 2017 году составит 104,8 %.

В сфере деятельности «Обрабатывающие производства» в 2017 году хозяйственной деятельностью занимались 108 хозяйствующих субъектов: 1 среднее предприятие (АО Приморско-Ахтарский молочный завод), 29 малых предприятий (ООО «Завод металлоконструкций», ООО «Посейдон») и 78 индивидуальных предпринимателей (ИП Хаймахан И.А., ИП Ложник А.Ю., ИП глава КФХ Лях А.В., ИП Мытько П.Л., ИП Святенко А.А.). Ожидаемый оборот хозяйствующих субъектов в 2018 году составит 1 020,8 млн рублей, рост к предыдущему периоду 103,9 %.

В строительстве осуществляют деятельность: 1 среднее предприятие, 24 малых и 92 индивидуальных предпринимателей (ООО «АНТ»; ООО ИК «АЗАК»; ООО «МонтажСпецСтрой»; ООО «Результат»; ООО «Застройщик»;

ИП Аведов Д.Н.; ИП Варивода В.В.; ИП Митин В.А.; ИП Мухин С.А.). Выручка хозяйствующих субъектов в этой отрасли ожидается в 2018 году в сумме 798,9 млн рублей или на 32,8 млн рублей больше аналогичного периода прошлого года. Рост к уровню прошлого года составит 104,3 %.

В потребительской сфере района в 2017 году осуществляли деятельность: 72 малых предприятий и 939 индивидуальных предпринимателей. В 2018 году ожидаемая выручка оптовой и розничной торговли составит 3 606,9 млн рублей, что на 166,3 млн рублей больше аналогичного периода прошлого года. Рост 104,8 %.

В сфере деятельности «Транспортировка и хранение» осуществляют деятельность 374 малых предприятий, из них 10 юридических лиц (ООО «Автогазмонтаж»; ООО «Приазовское ХПП»; ООО «Юг-Транс»; ИП Беженарев П.О.; ИП Голяков М.В.; ИП Гончаров В.В.; ИП Иваненко А.В.). По оценке 2018 года выручка составит 359,7 млн рублей. Темп роста к 2017 году составит 104,8 %.

В сфере деятельности по операциям с недвижимым имуществом осуществляют деятельность 60 хозяйствующих субъектов малого предпринимательства, из них 12 юридических лиц и 48 индивидуальных предпринимателей (ООО «Азак-Сервис; ООО «Прима»; ООО «РОСА»; ООО «Феникс и К»; ИП Албантов Ю.П.; ИП Бурлюк С.Л.; ИП Колесник А.А.; ИП Краснощеков В.Я.). В 2018 году ожидаемая выручка составит 124,5 млн рублей, что на 5,7 млн рублей больше аналогичного периода прошлого года. Темп роста 104,9 %.

В прочих видах экономической деятельности в 2017 году осуществляли свою деятельность 69 юридических лиц и 367 индивидуальных предпринимателей из категории малых предприятий. Выручка по оценке 2018 года планируется в сумме 3 517,4 млн рублей, ожидаемый рост к 2017 году составит 104,8 % или 162,2 млн рублей.

В целях создания благоприятных условий для развития малого и среднего предпринимательства на территории муниципального образования Приморско-Ахтарский район, развития кредитно-финансовых механизмов поддержки субъектов малого и среднего предпринимательства, развития инфраструктуры поддержки малого и среднего предпринимательства, совершенствования внешней среды для развития малого и среднего предпринимательства, постановлением администрации муниципального образования Приморско-Ахтарский район от 25 февраля 2015 года № 266 была утверждена муниципальная программа муниципального образования Приморско-Ахтарский район «Экономическое развитие», которая включает в себя подпрограмму «Поддержка малого и среднего предпринимательства в муниципальном образовании Приморско-Ахтарский район».

В рамках подпрограммы «Поддержка малого и среднего предпринимательства в муниципальном образовании Приморско-Ахтарский район» предусмотрено мероприятие «Формирование инфраструктуры поддержки субъектов малого и среднего предпринимательства и обеспечение ее деятельности» с объемом финансирования в 2017 год 5,5 тыс. рублей. Средства

118

были направлены на приобретение стенда и баннера для муниципального центра поддержки предпринимательства (МЦПП).

30 августа 2017 года в муниципальном образовании Приморско-Ахтарский район был создан муниципальный центр поддержки предпринимательства (МЦПП) на базе МКУ «МФЦ».

Количество субъектов малого и среднего предпринимательства, получивших консультационную поддержку в МЦПП в 2017 году – 85 ед.

На 2018 год в рамках подпрограммы «Поддержка малого и среднего предпринимательства в муниципальном образовании Приморско-Ахтарский район» на мероприятие «Формирование инфраструктуры поддержки субъектов малого и среднего предпринимательства и обеспечение ее деятельности» выделено 265,0 тыс. рублей.

Государственной поддержкой Фонда микрофинансирования в 2017 году воспользовались 11 предпринимателей района. Они получили поддержку в виде займов на общую сумму 20,9 миллионов рублей, что выше показателей 2016 года (14 предпринимателей на сумму 17,2 млн. рублей).

Основными задачами, которые решались в 2017 году, решение которых намечено на 2018 год и плановый период 2019-2024 годы являются:

- выполнение мероприятий программы поддержки малого и среднего предпринимательства в полном объеме;
- сохранение численности работников предприятий;
- информирование субъектов малого и среднего предпринимательства о мерах государственной поддержки.
- продвижение продукции малых предприятий на региональный и Российский рынок.

Заместитель главы
муниципального образования
Приморско-Ахтарский район



Е.В.Путинцев


Развитие малого предпринимательства
Приморско-Актарский район

Форма №16

СОГЛАСОВАНО

| Показатели | отчет | | оценка | | прогноз | | | | | | Причины снижения (менее 100%) или значительного роста (более 115%) показателей |
|--|----------|----------|----------|----------|----------|----------|----------|----------|----------|--|--|
| | 2016 год | 2017 год | 2018 год | 2019 год | 2020 год | 2021 год | 2022 год | 2023 год | 2024 год | | |
| Количество субъектов малого предпринимательства - всего | 2 400 | 2 340 | 2 349 | 2 363 | 2 381 | 2 399 | 2 417 | 2 435 | 2 456 | | |
| в % к предыд. году | 97,5 | | 100,4 | 100,6 | 100,8 | 100,8 | 100,8 | 100,7 | 100,9 | | |
| ИЗ НИХ: | | | | | | | | | | | |
| юридические лица - всего | 121 | 239 | 261 | 263 | 265 | 268 | 272 | 275 | 280 | | |
| в % к предыд. году | 80,7 | | 100,8 | 100,8 | 100,8 | 101,1 | 101,5 | 101,1 | 101,8 | | |
| в том числе по видам экономической деятельности: | | | | | | | | | | | |
| сельское, лесное хозяйство, охота, рыболовство и рыбоводство | 55 | 44 | 45 | 45 | 45 | 46 | 46 | 46 | 47 | | |
| обрабатывающие производства | 36 | 29 | 29 | 29 | 29 | 29 | 29 | 30 | 31 | | |
| строительство | 30 | 24 | 24 | 24 | 24 | 24 | 25 | 25 | 26 | | |
| торговля оптовая и розничная; ремонт автотранспортных средств и мотоциклов | 89 | 72 | 72 | 72 | 73 | 73 | 73 | 74 | 74 | | |
| транспортная и складская деятельность | 12 | 10 | 10 | 10 | 10 | 10 | 10 | 10 | 10 | | |
| деятельность по операциям с недвижимым имуществом | 15 | 12 | 12 | 12 | 12 | 12 | 12 | 12 | 12 | | |
| предоставление прочих видов услуг | 84 | 69 | 71 | 71 | 72 | 74 | 76 | 78 | 80 | | |
| индивидуальные предприниматели - всего | 2 079 | 2 081 | 2 088 | 2 100 | 2 116 | 2 131 | 2 145 | 2 160 | 2 176 | | |
| в % к предыд. году | 100,1 | | 100,3 | 100,6 | 100,8 | 100,7 | 100,7 | 100,7 | 100,7 | | |
| в том числе по видам экономической деятельности: | | | | | | | | | | | |
| сельское, лесное хозяйство, охота, рыболовство и рыбоводство | 188 | 189 | 190 | 193 | 196 | 199 | 202 | 205 | 208 | | |
| обрабатывающие производства | 76 | 77 | 78 | 80 | 83 | 86 | 89 | 92 | 95 | | |
| строительство | 92 | 92 | 92 | 93 | 95 | 97 | 99 | 101 | 103 | | |
| торговля оптовая и розничная; ремонт автотранспортных средств и мотоциклов | 937 | 937 | 939 | 941 | 943 | 945 | 947 | 949 | 951 | | |
| транспортная и складская деятельность | 371 | 373 | 374 | 377 | 380 | 383 | 386 | 389 | 392 | | |
| деятельность по операциям с недвижимым имуществом | 47 | 47 | 48 | 48 | 49 | 50 | 50 | 51 | 52 | | |
| предоставление прочих видов услуг | 366 | 366 | 367 | 368 | 370 | 371 | 372 | 373 | 375 | | |
| Численность работников субъектов малого предпринимательства - всего | 3 584 | 3 639 | 3 645 | 3 656 | 3 671 | 3 692 | 3 719 | 3 756 | 3 807 | | |
| в % к предыд. году | 101,5 | | 100,2 | 100,3 | 100,4 | 100,6 | 100,7 | 101,0 | 101,4 | | |
| ИЗ НИХ: | | | | | | | | | | | |
| Среднестатистическая численность работников (без внешних совместителей) юридических лиц - всего | 1 428 | 1 481 | 1 485 | 1 489 | 1 495 | 1 504 | 1 515 | 1 530 | 1 551 | | |
| в % к предыд. году | 103,7 | | 100,3 | 100,3 | 100,4 | 100,6 | 100,7 | 101,0 | 101,4 | | |
| в том числе по видам экономической деятельности: | | | | | | | | | | | |
| сельское, лесное хозяйство, охота, рыболовство и рыбоводство | 384 | 387 | 388 | 389 | 391 | 394 | 396 | 400 | 405 | | |
| обрабатывающие производства | 288 | 280 | 281 | 282 | 283 | 284 | 284 | 289 | 293 | | |
| строительство | 266 | 283 | 284 | 285 | 286 | 287 | 289 | 292 | 296 | | |
| торговля оптовая и розничная; ремонт автотранспортных средств и мотоциклов | 242 | 247 | 248 | 248 | 249 | 251 | 253 | 255 | 257 | | |
| транспортная и складская деятельность | 47 | 50 | 50 | 50 | 50 | 51 | 51 | 52 | 54 | | |
| деятельность по операциям с недвижимым имуществом | 30 | 32 | 32 | 32 | 32 | 32 | 33 | 33 | 34 | | |

| Показатели | отчет | | оценка | | в млрд руб | | | | | Причины снижения (менее 100%) или значительного роста (более 115%) показателей |
|--|----------------|-----------------|-----------------|-----------------|-----------------|-----------------|-----------------|-----------------|-----------------|--|
| | 2016 год | 2017 год | 2018 год | 2019 год | 2020 год | 2021 год | 2022 год | 2023 год | 2024 год | |
| предоставление прочих видов услуг | 171 | 202 | 202 | 203 | 204 | 205 | 207 | 209 | 212 | |
| Насильные работники у индивидуальных предпринимателей - всего | 2 156 | 2 158 | 2 160 | 2 167 | 2 176 | 2 168 | 2 204 | 2 226 | 2 256 | |
| в том числе по видам экономической деятельности | | | | | | | | | | |
| сельское, лесное хозяйство, охота, рыболовство и рыбоводство | 130 | 131 | 131 | 133 | 134 | 137 | 140 | 143 | 146 | |
| обработывающие производства | 102 | 102 | 102 | 102 | 103 | 105 | 108 | 111 | 114 | |
| строительство | 85 | 85 | 85 | 86 | 86 | 86 | 86 | 92 | 95 | |
| торговля оптовая и розничная, ремонт автотранспортных средств и мотоциклив | 975 | 976 | 977 | 979 | 981 | 983 | 985 | 987 | 989 | |
| транспортная и хранение | 197 | 197 | 197 | 198 | 199 | 200 | 201 | 205 | 210 | |
| деятельность по операциям с недвижимым имуществом | 113 | 113 | 113 | 114 | 115 | 115 | 117 | 117 | 120 | |
| предоставление прочих видов услуг | 554 | 554 | 555 | 556 | 559 | 562 | 566 | 571 | 582 | |
| Оборот субъектов малого предпринимательства - всего | 7 597,9 | 10 197,7 | 10 690,6 | 11 331,5 | 12 059,0 | 12 885,1 | 13 818,0 | 14 856,7 | 16 050,0 | |
| в % к предыд. году | | 134,2 | 104,8 | 106,0 | 106,4 | 106,9 | 107,2 | 107,5 | 108,0 | |
| в млн руб | | | | | | | | | | |
| Оборот юридических лиц - всего | 2 759,1 | 5 008,6 | 5 250,7 | 5 565,5 | 5 922,8 | 6 328,5 | 6 786,7 | 7 296,8 | 7 883,0 | |
| в % к предыд. году | | 181,5 | 104,8 | 106,0 | 106,4 | 106,9 | 107,2 | 107,5 | 108,0 | |
| в том числе по видам экономической деятельности | | | | | | | | | | |
| сельское, лесное хозяйство, охота, рыболовство и рыбоводство | 733,4 | 830,9 | 871,0 | 923,2 | 982,5 | 1 049,8 | 1 125,8 | 1 210,4 | 1 307,7 | |
| обработывающие производства | 257,6 | 392,5 | 411,4 | 436,1 | 464,1 | 495,9 | 531,8 | 571,8 | 617,7 | |
| строительство | 329,1 | 389,0 | 407,8 | 432,2 | 460,0 | 491,5 | 527,1 | 566,7 | 612,2 | |
| торговля оптовая и розничная, ремонт автотранспортных средств и мотоциклов | 939,9 | 1 313,6 | 1 377,1 | 1 459,6 | 1 533,3 | 1 659,8 | 1 779,9 | 1 913,7 | 2 067,4 | |
| транспортная и хранение | 57,1 | 58,3 | 61,2 | 64,8 | 69,0 | 73,7 | 79,1 | 85,0 | 91,8 | |
| деятельность по операциям с недвижимым имуществом | 52,4 | 53,5 | 56,1 | 59,5 | 63,3 | 67,6 | 72,5 | 78,0 | 84,2 | |
| предоставление прочих видов услуг | 389,7 | 1 970,8 | 2 066,1 | 2 190,0 | 2 330,6 | 2 490,2 | 2 670,5 | 2 871,2 | 3 101,9 | |
| в % к предыд. году | | 505,7 | 104,8 | 106,0 | 106,4 | 106,9 | 107,2 | 107,5 | 108,0 | |



| Показатели | Единица измерения | отчет | | | | оценка | | | | прогноз | | | | Прирост снижения (менее 10%) или значительного роста (более 15%) показателей |
|--|-------------------|----------|----------|----------|----------|----------|----------|----------|----------|----------|--|--|--|--|
| | | 2016 год | 2017 год | 2018 год | 2019 год | 2020 год | 2021 год | 2022 год | 2023 год | 2024 год | | | | |
| сельское, лесное хозяйство, охота, рыболовство и рыбоводство | млн руб. | 9,4 | 9,4 | 9,5 | 9,5 | 9,6 | 9,7 | 9,7 | 9,8 | | | | | |
| обрабатывающие производства | млн руб. | | | | | | | | | | | | | |
| строительство | млн руб. | 0,1 | 0,1 | 0,8 | 0,8 | 0,8 | 0,8 | 0,8 | 0,8 | | | | | |
| торговля оптовая и розничная; ремонт автотранспортных средств и мотоциклов | млн руб. | 1,8 | 1,8 | 1,8 | 1,8 | 1,8 | 1,9 | 1,9 | 1,9 | | | | | |
| транспортная и складская деятельность | млн руб. | 2,5 | 2,6 | 2,6 | 2,6 | 2,6 | 2,6 | 2,6 | 2,6 | | | | | |
| деятельность по операциям с недвижимым имуществом | млн руб. | 3,2 | 3,2 | 3,2 | 3,3 | 3,3 | 3,3 | 3,3 | 3,3 | | | | | |
| предоставление прочих видов услуг | млн руб. | 240,6 | 250,9 | 251,5 | 252,8 | 254,0 | 255,3 | 256,6 | 257,9 | | | | | |

Прогноз согласован с заместителем главы муниципального образования Приморско-Ахтарский район


 Петр Евгений Валерьевич
 ФИО, телефон

исполнитель
 Оксана Надежда Викторовна
 ФИО, телефон

10/11

Развитие среднего предпринимательства
Приморско-Ахтарский район

| Показатели | отчет | | прогноз | | | | | оценка | 2019 гми | 2020 год | 2021 год | 2022 год | 2023 год | 2024 год | 2025 год | Принцип снижения (менее 10%) или значительного роста (более 115%) показателя |
|---|--------------------------|----------|----------|----------|----------|----------|----------|--------|----------|----------|----------|----------|----------|----------|---|---|
| | 2016 год | 2017 год | 2018 год | 2019 год | 2020 год | 2021 год | 2022 год | | | | | | | | | |
| Количество субъектов среднего предпринимательства - всего | единица | 4 | 4 | 3 | 2 | 2 | 2 | 2 | 2 | 2 | 2 | 2 | 2 | 2 | 2 | |
| | в % к предыд. году | | 100,0 | 75,0 | 66,7 | 100,0 | 100,0 | 100,0 | 100,0 | 100,0 | 100,0 | 100,0 | 100,0 | 100,0 | 100,0 | |
| из них: | | | | | | | | | | | | | | | | |
| | юридические лица - всего | 4 | 4 | 3 | 2 | 2 | 2 | 2 | 2 | 2 | 2 | 2 | 2 | 2 | 2 | |
| в том числе по видам экономической деятельности : | | | | | | | | | | | | | | | | |
| сельское, лесное хозяйство, охота, рыболовство и рыбоводство | единица | | 1 | 1 | | | | | | | | | | | | |
| обрабатывающие производства | единица | 1 | 2 | 1 | 1 | 1 | 1 | 1 | 1 | 1 | 1 | 1 | 1 | 1 | 1 | произошла реорганизация ООО "Кубань-Ахтари" путем присоединения к крупному предприятию - ОАО СС "Демезавод "Бейсун" |
| строительство | единица | 2 | 1 | 1 | 1 | 1 | 1 | 1 | 1 | 1 | 1 | 1 | 1 | 1 | | |
| торговая оптовая и розничная, ремонт автотранспортных средств и мотоциклов | единица | 1 | | | | | | | | | | | | | | |
| транспортная и хранение | единица | | | | | | | | | | | | | | | |
| деятельность по операциям с недвижимым имуществом | единица | | | | | | | | | | | | | | | |
| предоставление прочих видов услуг | единица | | | | | | | | | | | | | | | |
| предоставление прочих видов услуг | единица | | | | | | | | | | | | | | | |
| недвижимые предприниматели - всего | человек | 0 | 0 | 0 | 0 | 0 | 0 | 0 | 0 | 0 | 0 | 0 | 0 | 0 | 0 | |
| в том числе по видам экономической деятельности | в % к предыд. году | | | | | | | | | | | | | | | |
| сельское, лесное хозяйство, охота, рыболовство и рыбоводство | человек | | | | | | | | | | | | | | | |
| обрабатывающие производства | человек | | | | | | | | | | | | | | | |
| строительство | человек | | | | | | | | | | | | | | | |
| торговая оптовая и розничная, ремонт автотранспортных средств и мотоциклов | человек | | | | | | | | | | | | | | | |
| транспортная и хранение | человек | | | | | | | | | | | | | | | |
| деятельность по операциям с недвижимым имуществом | человек | | | | | | | | | | | | | | | |
| предоставление прочих видов услуг | человек | | | | | | | | | | | | | | | |
| предоставление прочих видов услуг | человек | | | | | | | | | | | | | | | |
| Численность работников субъектов среднего предпринимательства - всего | человек | 442 | 329 | 335 | 303 | 306 | 307 | 308 | 309 | 308 | 307 | 308 | 309 | 309 | | |
| из них: | в % к предыд. году | | 74,4 | 101,8 | 90,4 | 100,7 | 100,3 | 100,3 | 100,3 | 100,3 | 100,3 | 100,3 | 100,3 | 100,3 | | |
| Среднесписочная численность работников (без внешних совместителей) юридических лиц- всего | человек | 442 | 329 | 335 | 303 | 306 | 307 | 308 | 309 | 308 | 307 | 308 | 309 | 309 | | |
| в том числе по видам экономической деятельности : | в % к предыд. году | | 74,4 | 101,8 | 90,4 | 100,7 | 100,3 | 100,3 | 100,3 | 100,3 | 100,3 | 100,3 | 100,3 | 100,3 | | |
| сельское, лесное хозяйство, охота, рыболовство и рыбоводство | человек | 35 | 35 | 35 | | | | | | | | | | | | |
| обрабатывающие производства | человек | 139 | 151 | 154 | 156 | 157 | 158 | 160 | 161 | 160 | 159 | 160 | 161 | 161 | Рост численности планируется за счет увеличения работников на АО "Приморско-Ахтарский молочный завод" | |
| строительство | человек | 260 | 143 | 146 | 147 | 148 | 148 | 148 | 148 | 148 | 148 | 148 | 148 | 148 | | |
| торговая оптовая и розничная, ремонт автотранспортных средств и мотоциклов | человек | 43 | | | | | | | | | | | | | | |
| транспортная и хранение | человек | | | | | | | | | | | | | | | |
| деятельность по операциям с недвижимым имуществом | человек | | | | | | | | | | | | | | | |
| предоставление прочих видов услуг | человек | | | | | | | | | | | | | | | |
| предоставление прочих видов услуг | человек | | | | | | | | | | | | | | | |
| Иные работники у индивидуальных предпринимателей - всего | человек | 0 | 0 | 0 | 0 | 0 | 0 | 0 | 0 | 0 | 0 | 0 | 0 | 0 | | |
| в том числе по видам экономической деятельности | в % к предыд. году | | | | | | | | | | | | | | | |
| сельское, лесное хозяйство, охота, рыболовство и рыбоводство | человек | | | | | | | | | | | | | | | |
| обрабатывающие производства | человек | | | | | | | | | | | | | | | |
| строительство | человек | | | | | | | | | | | | | | | |
| торговая оптовая и розничная, ремонт автотранспортных средств и мотоциклов | человек | | | | | | | | | | | | | | | |
| транспортная и хранение | человек | | | | | | | | | | | | | | | |
| деятельность по операциям с недвижимым имуществом | человек | | | | | | | | | | | | | | | |
| предоставление прочих видов услуг | человек | | | | | | | | | | | | | | | |
| предоставление прочих видов услуг | человек | | | | | | | | | | | | | | | |

| Показатели | отчет | | | | | оценка | | | | | Причины снижения (менее 100%) или значительного роста (более 115%) показателей |
|---|-------------------------------|----------|----------|----------|----------|----------|----------|----------|----------|--|--|
| | 2016 год | 2017 год | 2018 год | 2019 год | 2020 год | 2021 год | 2022 год | 2023 год | 2024 год | | |
| Оборот субъектов среднего предпринимательства - всего | в действующих ценах млн. руб. | 645,2 | 879,0 | 908,6 | 750,3 | 778,8 | 843,9 | 882,8 | 925,1 | | |
| | в % к предыд. году | | 136,2 | 103,4 | 82,6 | 103,8 | 104,2 | 104,6 | 104,8 | | |
| Оборот юридических лиц - всего | в действующих ценах млн. руб. | 645,2 | 879,0 | 908,6 | 750,3 | 778,8 | 843,9 | 882,8 | 925,1 | | |
| | в % к предыд. году | | 136,2 | 103,4 | 82,6 | 103,8 | 104,2 | 104,6 | 104,8 | | |
| в том числе по видам экономической деятельности: | в действующих ценах млн. руб. | | 173,2 | 181,6 | | | | | | | |
| | в % к предыд. году | | | 104,8 | | | | | | | |
| сельское, лесное хозяйство, охота, рыболовство и рыбоводство | в действующих ценах млн. руб. | 406,2 | 471,2 | 485,3 | 500,8 | 519,9 | 561,4 | 589,3 | 617,6 | | |
| | в % к предыд. году | | 116,0 | 103,0 | 101,2 | 103,8 | 104,2 | 104,6 | 104,8 | | |
| обрабатывающие производства | в действующих ценах млн. руб. | 227,9 | 234,6 | 241,7 | 249,4 | 258,9 | 280,6 | 293,5 | 307,6 | | |
| | в % к предыд. году | | 103,0 | 103,0 | 103,2 | 103,8 | 104,2 | 104,6 | 104,8 | | |
| строительство | в действующих ценах млн. руб. | 11,1 | | | | | | | | | |
| | в % к предыд. году | | | | | | | | | | |
| торговля оптовая и розничная; ремонт автотранспортных средств и мотоциклов | в действующих ценах млн. руб. | | | | | | | | | | |
| | в % к предыд. году | | | | | | | | | | |
| транспортировка и хранение | в действующих ценах млн. руб. | | | | | | | | | | |
| | в % к предыд. году | | | | | | | | | | |
| деятельность по операциям с недвижимым имуществом | в действующих ценах млн. руб. | | | | | | | | | | |
| | в % к предыд. году | | | | | | | | | | |
| предоставление прочих видов услуг | в действующих ценах млн. руб. | | | | | | | | | | |
| | в % к предыд. году | | | | | | | | | | |
| Оборот индивидуальных предпринимателей - всего | в действующих ценах млн. руб. | 0,0 | 0,0 | 0,0 | 0,0 | 0,0 | 0,0 | 0,0 | 0,0 | | |
| | в % к предыд. году | | | | | | | | | | |
| в том числе по видам экономической деятельности: | в действующих ценах млн. руб. | | | | | | | | | | |
| | в % к предыд. году | | | | | | | | | | |
| сельское, лесное хозяйство, охота, рыболовство и рыбоводство | в действующих ценах млн. руб. | | | | | | | | | | |
| | в % к предыд. году | | | | | | | | | | |
| обрабатывающие производства | в действующих ценах млн. руб. | | | | | | | | | | |
| | в % к предыд. году | | | | | | | | | | |
| строительство | в действующих ценах млн. руб. | | | | | | | | | | |
| | в % к предыд. году | | | | | | | | | | |
| торговля оптовая и розничная; ремонт автотранспортных средств и мотоциклов | в действующих ценах млн. руб. | | | | | | | | | | |
| | в % к предыд. году | | | | | | | | | | |
| транспортировка и хранение | в действующих ценах млн. руб. | | | | | | | | | | |
| | в % к предыд. году | | | | | | | | | | |
| деятельность по операциям с недвижимым имуществом | в действующих ценах млн. руб. | | | | | | | | | | |
| | в % к предыд. году | | | | | | | | | | |
| предоставление прочих видов услуг | в действующих ценах млн. руб. | | | | | | | | | | |
| | в % к предыд. году | | | | | | | | | | |
| Объем инвестиций в основной капитал субъектов среднего предпринимательства - всего: | млн.руб. | 1,8 | 6,7 | 7,0 | 7,2 | 7,6 | 8,4 | 8,8 | 9,2 | | |
| | в % к предыд. году | | 363,2 | 105,0 | 102,9 | 105,6 | 105,3 | 104,8 | 104,5 | | |
| в том числе: | млн.руб. | 1,8 | 6,7 | 7,0 | 7,2 | 7,6 | 8,4 | 8,8 | 9,2 | | |
| | в % к предыд. году | | | | | | | | | | |

| Показатели | отчет | | | | план | | | | Причины снижения (Менее 100%) или значительного роста (Более 115%) показателей | |
|--|-----------------|------------|------------|------------|------------|------------|------------|------------|--|------------|
| | 2016 год | 2017 год | 2018 год | 2019 год | 2020 год | 2021 год | 2022 год | 2023 год | | 2024 год |
| Средняя численность в отчетном периоде трудящихся муниципальных образований - всего. | | | | | | | | | | |
| в том числе по видам экономической деятельности: | | | | | | | | | | |
| сельское, лесное хозяйство, охота, рыболовство и рыбоводство | млн руб. | 0,9 | | | | | | | | |
| обрабатывающие производства | млн руб. | 1,3 | | | | | | | | |
| строительство | млн руб. | 0,1 | 0,3 | 0,8 | 0,6 | 7,4 | 7,8 | 8,2 | 8,6 | |
| торговля оптовая и розничная, ремонт автотранспортных средств и мотоциклов | млн руб. | 0,5 | | | | | 0,6 | 0,6 | 0,6 | |
| транспортные и складские операции, хранение и информационная деятельность | млн руб. | | 0,4 | | | | | | | |
| предоставление прочих видов услуг | млн руб. | | | | | | | | | |
| предоставление прочих видов услуг | млн руб. | | | | | | | | | |
| Объем инвестиций в основной капитал индивидуальных предпринимателей - всего: | млн руб. | 0,0 | 0,0 | 0,0 | 0,0 | 0,0 | 0,0 | 0,0 | 0,0 | 0,0 |
| в том числе по видам экономической деятельности: | млн руб. | | | | | | | | | |
| сельское, лесное хозяйство, охота, рыболовство и рыбоводство | млн руб. | | | | | | | | | |
| обрабатывающие производства | млн руб. | | | | | | | | | |
| строительство | млн руб. | | | | | | | | | |
| торговля оптовая и розничная, ремонт автотранспортных средств и мотоциклов | млн руб. | | | | | | | | | |
| транспортные и складские операции, хранение и информационная деятельность | млн руб. | | | | | | | | | |
| предоставление прочих видов услуг | млн руб. | | | | | | | | | |

Прогноз согласован с заместителем главы муниципального образования Приморско-Аттарский район



исполнитель

Путыша Евгений Валерьевич 8-86143-3-07-35

ФИО, телефон

Осипово Надежда Викторовна 8-86143-3-08-77

ФИО, телефон

Основные показатели, представляющие для разработки перспективного плана социально-экономического развития Приморского края за 2019 год и по отдельной отрасли по 2024 году
 Малое предпринимательство

Приморье-Алтарский район
 Формы №19/6

| Показатели | Единица измерения | 2017 год | 2018 год | 2019 год | 2020 год | 2021 год | 2022 год | 2023 год | 2024 год | 2024 год в % к 2023 году | Прирост планируемого развития (целевое 100%) и сравнительного показателя (более 115%) |
|--|-------------------|----------|----------|----------|----------|----------|----------|----------|----------|--------------------------|---|
| | | счета | счета | прогноз | прогноз | прогноз | прогноз | прогноз | прогноз | | |
| Количество малых и средних предприятий | штук | 263 | 264 | 265 | 267 | 270 | 274 | 277 | 282 | 101,8 | |
| Среднегодовая численность работников (без учета совместителей) малых и средних предприятий | человек | 1 810 | 1 820 | 1 792 | 1 800 | 1 810 | 1 822 | 1 838 | 1 860 | 101,2 | |
| | | | 103,4 | 100,4 | 99,5 | 100,6 | 100,4 | 100,6 | 100,7 | 100,9 | |
| | | | 100,6 | 99,5 | 1 800 | 1 810 | 1 822 | 1 838 | 1 860 | 101,2 | |

Составлено с использованием главы муниципального образования Приморье-Алтарский район
 Путина Евгений Владимирович, 8-86143-3-07-35
 ФИО, телефон
 Осипова Наталья Игоревна, 8-86143-3-68-77
 ФИО, телефон

исполнитель

ВЫПОЛНЕНИЕ ИНДИКАТИВНОГО ПЛАНА ЗА 2017 ГОД
 (Поставленные Законодательным Собранием Красноярского края от 06.12.2016 № 2803-П)
 Показатели малого предпринимательства
 Пригородно-Ахтарский район

| Наименование показателей | Единица измерения | 2016 год | | 2017 год | | | | отклонение фактического темпа роста от планового | Проценты невыполнения (менее 100%) и значительного перевыполнения (более 115%) |
|--|-------------------|----------|---------|----------|--------------|---------------------|------------------------|--|---|
| | | отчет | прогноз | отчет | % выполнения | плановый темп роста | фактический темп роста | | |
| Количество субъектов малого предпринимательства | единица | 2 400 | 2 288 | 2 340 | 102,3 | 100,3 | 97,5 | -2,8 | |
| Численность работников в малом предпринимательстве | человек | 3 584 | 4 126 | - | - | 100,1 | - | - | Определить уровень достигнутого процентного значения не представляется возможным в связи с отсутствием фактических сведений о численности нанимаемых работников у индивидуальных предпринимателей за 2017 год |

Согласовано с заместителем главы муниципального образования Пригородно-Ахтарский район

 Бутышева Евгений Валерьевич, 8-86143-3-07-35
 ФИО, телефон

исполнитель

 Осипова Надежда Викторовна, 8-86143-3-08-77
 ФИО, телефон

128

ПОЯСНИТЕЛЬНАЯ ЗАПИСКА
основных показателей, предоставляемых для разработки уточненного
прогноза социально-экономического развития Краснодарского края на
2019 год и период до 2024 года (Финансы).

Прибыль прибыльных предприятий по полному кругу предприятий в 2017 году составила 526,776 млн. руб., что на 27,4% ниже по сравнению с 2016 годом.

Прибыль прибыльных предприятий по полному кругу предприятий в ожидаемой оценке 2018 года составит 577,5 млн. руб., к уровню предыдущего года рост на 9,6 %.

Рост прибыли прибыльных предприятий по полному кругу в оценке 2018 года ожидается по следующим отраслям: обрабатывающие производства - на 6,2%; строительство – на 74,9%; деятельность гостиниц и предприятий общественного питания – на 1,4% к уровню 2017 года.

В прогнозируемом периоде до 2024 года ожидаются темпы роста объема прибыли по полному кругу предприятий 103,1%.

По крупным и средним предприятиям за 2017 год получено 160,746 млн. руб., что на 39,3 % ниже предыдущего года. Основная причина невыполнения данного показателя – снижение производства мяса в натуральном выражении ООО «Птицефабрика «Приморская» на 7,6% связано со снижением поголовья птицы, которое в свою очередь с прекращением деятельности по доразращиванию птицы фермерскими хозяйствами Брюховецкого района с октября 2016 года.

В 2017 году объем отгруженной продукции сельского хозяйства снизился на 44% по сравнению с 2016 годом и составил 213500 тыс. руб. Снижение в растениеводстве связано со снижением в 2017 году цены на зерновые и зернобобовые, по этой причине хозяйствами не реализуется продукция. Также на объем отгруженной продукции повлияло снижение производства животноводческой продукции - мяса и яиц.

В 2018 году по крупным и средним предприятиям ожидается получить прибыль в сумме 172,5 млн. рублей, что выше показателя 2017 года на 7,3%. Рост (снижение) прибыли прибыльных предприятий прогнозируется по отраслям:

Раздел А. Сельское, лесное хозяйство, охота, рыболовство и рыбоводство - прибыль в 2018 году к 2017 году составит 92,3%.

Среднее предприятие в 2017 году ООО «Кубань Ахтари» и предприятие ООО «Цефей» присоединились к ОАО СС «Племзавод «Бейсуг». В 2018 году предприятие ОАО СС «Племзавод «Бейсуг» планирует снижение прибыли, в связи с приобретением дополнительных земельных участков.

Раздел Ф. Строительство – прибыль в 2018 году прогнозируется на 7,7 раз больше по соотношению к 2017 году.

ООО «АНТ» в 2018 году увеличение прибыли за счет увеличения государственных и муниципальных заказов на выполнение подрядных работ (ремонт дороги Тимашевск-Приморско-Ахтарск за ст. Ольгинской).

В целом в прогнозируемом периоде до 2024 года ожидается рост объемов прибыли: в 2024 году к 2018 году 114,3 % за счет стабилизации экономического состояния по сельскому хозяйству, обрабатывающим производствам и строительству.

Убытки по полному кругу предприятий в 2017 году составили 97,441 млн. руб., что на 35,8% ниже по сравнению с 2016 годом.

В ожидаемой оценке 2018 года убытки по полному кругу предприятий составят 54 млн. руб. или на 44,6% ниже, чем в 2017 году. Снижение ожидается по следующим отраслям: сельское, лесное хозяйство, охота, рыболовство и рыбоводство – на 11%; водоснабжение, водоотведение, организация сбора и утилизации отходов, деятельность по ликвидации загрязнений – на 95,8%; строительство – на 51,2%; торговля оптовая и розничная, ремонт автотранспортных средств и мотоциклов – на 9,9% к уровню 2017 года.

В прогнозируемом периоде до 2024 года ожидается дальнейшее снижение до 1,6 млн. руб. или на 97,0% к оценке 2018 года.

Убытки по крупным и средним предприятиям в 2017 году составили 31,3 млн. руб., что 61,3% ниже уровня 2016 года. Убытки составили по следующим предприятиям:

МУП ЖКХ «Ахтарское» - причиной убыточной деятельности предприятия является снижение объема предоставляемых услуг. Также на убыток влияет 100% износ сетей, работы по ремонту которых не заложены в тариф (не запланированные расходы).

ООО «Приморско-Ахтарскрайгаз» убыток за счет уменьшения выполненных работ по причине уменьшения заказов со стороны контрагентов и конкуренции со стороны субъектов малого бизнеса.

НОУ ДПО Приморско-Ахтарская автошкола «ДОСААФ России» - причиной убыточной деятельности является уменьшение количества обучающихся, конкуренция со стороны новой открытой частной автошколы.

МУП «Водоканал» - основная причина убыточной деятельности предприятия является ввод в эксплуатацию нового объекта водозаборного сооружения с очистными сооружениями обесцвечивания воды, в связи с чем увеличился рост затрат на 296,8%. Все затраты по очистке воды с 2016 года до 1 июля 2017 года понесли МУП «Водоканал». Департаментом цен и тарифов с 01.07.2017 предприятию утвердил тариф на 98,7% выше предыдущего. Цена за 1 куб.м. на воду составила 55,85 рублей.

МУП «Санбытсервис» - основными причинами отрицательного финансового результата по МУП «Санбытсервис»:

- уменьшение объемов вывоза ТБО по населению и предприятиям в зимний период;

- уменьшение заказов по вывозу ТБО со стороны бюджетных учреждений в связи с напряженностью бюджета («ГО и ЧС», «Судебный Департамент», «Центр занятости населения Приморско-Ахтарского района»).

МУП «Тепловые сети» - причиной убыточной деятельности предприятия является подготовка к осенне-зимнему периоду.

180

В 2018 году по крупным и средним предприятиям ожидается получить убытки в сумме 5,9 млн. руб., что на 81,3% меньше 2017 года.

В прогнозируемом периоде до 2024 года предприятиями не планируется получение убытков.

В 2018 году прогнозируется получение убытков по предприятиям:

МУП ЖКХ «Ахтарское» - сумма убытка 0,75 млн. руб. Причиной убыточной деятельности предприятия является снижение объема предоставляемых услуг. Также на убыток влияет 100% износ сетей, работы по ремонту которых не заложены в тариф (не запланированные расходы).


ООО «Приморско-Ахтарскрайгаз» - убыток 1,6 млн. руб. Убыток за счет уменьшения выполненных работ по причине уменьшения заказов со стороны контрагентов и конкуренции со стороны субъектов малого бизнеса.

ООО «Цефей» и ООО «Кубань Ахтари» - убыток 3,5 млн.руб. Предприятие ООО «Цефей» и ООО «Кубань Ахтари» присоединились к ОАО СС «Племзавод «Бейсуг» соответственно все имущество передано новому собственнику. Убыток сложился по причине выплаты кредита предприятием, который погашается за счет дебиторской задолженности.

На постоянной основе сотрудниками администрации муниципального образования Приморско-Ахтарский район осуществляется мониторинг хозяйствующих субъектов, оказывающих существенное влияние на экономику района.

Администрация муниципального образования Приморско-Ахтарский район проводит рабочие встречи, на которые приглашаются руководители предприятий, допустившие снижение показателей финансово-хозяйственной деятельности, с целью разработки совместных предложений и мероприятий, направленных на стабилизацию финансового состояния организаций.

Заместитель главы
муниципального образования
Приморско-Ахтарский район,
начальник управления
муниципальной собственности



Е.В. Галенко

181

**Основные показатели, представляемые для разработки прогноза
социально-экономического развития Краснодарского края
на 2019 год и период до 2021 года**

**Основные крупные организации и предприятия, влияющие на формирование финансового
результата в МО Приморско-Ахтарский район**

| Показатели | Единица измерения | отчет | | оценка | прогноз | | |
|--|-------------------|--------------|--------------|--------------|---------------|---------------|---------------|
| | | 2016 г. | 2017 г. | 2018 г. | 2019 г. | 2020 г. | 2021 г. |
| Финансы | | | | | | | |
| <i>Прибыль прибыльных предпр. (крупные и средние организации)</i> | млн.руб. | | | | | | |
| Раздел А Сельское, лесное хозяйство, охота, рыболовство и рыбоводство | млн.руб. | 231,5 | 114,6 | 123,2 | 125,23 | 128,29 | 133,36 |
| 1. ОАО СС "Племзавод "Бейсуг" | млн.руб. | 112,4 | 111,6 | 120,0 | 122,0 | 125,0 | 130,0 |
| 2. ООО Азов Трейд | млн.руб. | 0,0 | 2,97 | 3,20 | 3,23 | 3,29 | 3,36 |
| 3. ООО "Кубань Ахтари" | млн.руб. | 119,1 | 0,0 | 0,0 | 0,0 | 0 | 0 |
| 4. ООО «Цефей» | млн.руб. | 0,0 | 0,0 | 0,0 | 0,0 | 0 | 0 |
| Раздел В Добыча полезных ископаемых | млн.руб. | | | | | | |
| 1. | млн.руб. | | | | | | |
| 2. | млн.руб. | | | | | | |
| Раздел С Обрабатывающие производства | млн.руб. | 4,02 | 24,05 | 29,24 | 29,48 | 29,90 | 30,50 |
| 1. ООО Птицефабрика "Приморская" | млн.руб. | 0,0 | 0,0 | 5,0 | 5,0 | 5,0 | 5,0 |
| 2. ЗАО "Приморско-Ахтарский молзавод" | млн.руб. | 4,02 | 24,05 | 24,24 | 24,48 | 24,9 | 25,5 |
| Раздел D Обеспечение электрической энергией, газом и паром; кондиционирование воздуха | млн.руб. | 0,000 | 0,000 | 0,125 | 0,130 | 0,135 | 0,141 |
| 1. МУП "Тепловые сети" | млн.руб. | 0,0 | 0,0 | 0,125 | 0,130 | 0,135 | 0,141 |
| 2. т.д. | млн.руб. | | | | | | |
| Раздел E Водоснабжение; водоотведение, организация сбора и утилизации отходов, деятельность по ликвидации загрязнений | млн.руб. | 0,042 | 0,191 | 1,070 | 1,108 | 1,142 | 1,155 |
| 1. МУП "Водоканал" | млн.руб. | 0,0 | 0,0 | 0,87 | 0,9 | 0,9 | 0,9 |
| 2. МУП ЖКХ "Ахтарское" | млн.руб. | 0,0 | 0,0 | 0,0 | 0,0 | 0,025 | 0,030 |
| 3. МУП ЖКХ "Бриньковская" | млн.руб. | 0,024 | 0,062 | 0,064 | 0,067 | 0,070 | 0,073 |
| 4. МУП "Благоустройство" | млн.руб. | 0,005 | 0,006 | 0,006 | 0,006 | 0,007 | 0,007 |
| 5. МУП "Санбытсервис" | млн.руб. | 0,013 | 0,123 | 0,130 | 0,135 | 0,140 | 0,146 |
| Раздел F Строительство | млн.руб. | 22,01 | 3,08 | 26,85 | 28,90 | 31,07 | 33,18 |
| 1. ООО "АНТ" | млн.руб. | 22,01 | 3,08 | 26,85 | 28,86 | 31,03 | 33,06 |
| 2. ОАО "Приморско-Ахтарскрайгаз" | млн.руб. | 0,0 | 0,0 | 0,0 | 0,035 | 0,036 | 0,037 |
| Раздел G Торговля оптовая и розничная; ремонт автотранспортных средств и мотоциклов | млн.руб. | | | | | | |
| 1. | млн.руб. | | | | | | |
| 2. т.д. | млн.руб. | | | | | | |
| Раздел H Транспортировка и хранение | млн.руб. | 0,770 | 0,152 | 0,080 | 0,050 | 0,045 | 0,040 |
| 1. ОАО "Приморско-Ахтарское АТП" | млн.руб. | 0,770 | 0,152 | 0,080 | 0,050 | 0,045 | 0,040 |
| 2. | млн.руб. | | | | | | |
| т.д. | млн.руб. | | | | | | |
| Раздел I Деятельность гостиниц и предприятий общественного питания | млн.руб. | | | | | | |
| 1. | млн.руб. | | | | | | |
| 2. т.д. | млн.руб. | | | | | | |
| Раздел J Деятельность в области информатизации и связи | млн.руб. | 0,000 | 0,049 | 0,051 | 0,052 | 0,053 | 0,055 |
| 1. ООО "Редакция газеты "Приазовье" | млн.руб. | 0,0 | 0,049 | 0,050 | 0,051 | 0,052 | 0,053 |
| 2. Приморско-Ахтарская телерадиокомпания "АТВ" | млн.руб. | 0,0 | 0,0 | 0,001 | 0,001 | 0,001 | 0,001 |
| Прочие виды деятельности | млн.руб. | 4,060 | 4,464 | 4,610 | 4,680 | 4,750 | 4,820 |
| 1. НОУ ДПО Приморско-Ахтарская автошкола «ДОСААФ России» | млн.руб. | 0,0 | 0,0 | 0,1 | 0,15 | 0,2 | 0,20 |
| 2. МУП "Торговый комплекс Приморско-Ахтарский район" | млн.руб. | 4,06 | 4,46 | 4,51 | 4,53 | 4,55 | 4,60 |
| <i>Убытки (крупные и средние организации)</i> | млн.руб. | | | | | | |
| Раздел А Сельское, лесное хозяйство, охота, рыболовство и рыбоводство | млн.руб. | 0,00 | 0,80 | 3,50 | 0,00 | 0,00 | 0,00 |

| Показатели | Единица измерения | отчет | | оценка | прогноз | | |
|--|-------------------|--------------|--------------|-------------|-------------|-------------|-------------|
| | | 2016 г. | 2017 г. | 2018 г. | 2019 г. | 2020 г. | 2021 г. |
| 1. ООО "Кубань Ахтари" | млн.руб. | 0,0 | 0,5 | 3,0 | 0,0 | 0,0 | 0,0 |
| 2. ООО «Цефей» | млн.руб. | 0,0 | 0,3 | 0,5 | 0,0 | 0,0 | 0,0 |
| Раздел В Добыча полезных ископаемых | млн.руб. | | | | | | |
| 1. | млн.руб. | | | | | | 0,0 |
| 2. | млн.руб. | | | | | | 0,0 |
| Раздел С Обрабатывающие производства | млн.руб. | 0,00 | 4,30 | 0,00 | 0,00 | 0,00 | 0,00 |
| 1. ООО Птицефабрика "Приморская" | млн.руб. | 0,0 | 4,3 | 0 | 0,0 | 0 | 0 |
| 2. ЗАО "Приморско-Ахтарский молзавод" | млн.руб. | 0,0 | 0,0 | 0 | 0,0 | 0 | 0 |
| Раздел D Обеспечение электрической энергией, газом и паром; кондиционирование воздуха | млн.руб. | 4,06 | 1,90 | 0,00 | 0,00 | 0,00 | 0,00 |
| 1. МУП "Тепловые сети" | млн.руб. | 4,06 | 1,9 | 0,0 | 0,0 | 0,0 | 0,0 |
| 2. т.д. | млн.руб. | | | | | | |
| Раздел E Водоснабжение; водоотведение, организация сбора и утилизации отходов, деятельность по ликвидации загрязнений | млн.руб. | 11,50 | 18,28 | 0,75 | 0,00 | 0,00 | 0,00 |
| 1. МУП "Водоканал" | млн.руб. | 10,15 | 17,5 | 0 | 0,0 | 0 | 0 |
| 2. МУП ЖКХ "Ахтарское" | млн.руб. | 1,35 | 0,78 | 0,75 | 0,0 | 0 | 0 |
| Раздел F Строительство | млн.руб. | 4,46 | 3,90 | 1,60 | 0,00 | 0,00 | 0,00 |
| 1. ООО "АНТ" | млн.руб. | 0,0 | 0,0 | 0,0 | 0,0 | 0,0 | 0,0 |
| 2. ОАО "Приморско-Ахтарскрайгаз" | млн.руб. | 4,46 | 3,9 | 1,6 | 0,0 | 0,0 | 0,0 |
| Раздел G Торговля оптовая и розничная; ремонт автотранспортных средств и мотоциклов | млн.руб. | | | | | | |
| 1. | млн.руб. | | | | | | |
| 2. т.д. | млн.руб. | | | | | | |
| Раздел H Транспортировка и хранение | млн.руб. | | | | | | |
| 1. | млн.руб. | | | | | | |
| 2. | млн.руб. | | | | | | |
| т.д. | млн.руб. | | | | | | |
| Раздел I Деятельность гостиниц и предприятий общественного питания | млн.руб. | | | | | | |
| 1. | млн.руб. | | | | | | |
| 2. т.д. | млн.руб. | | | | | | |
| Раздел J Деятельность в области информатизации и связи | млн.руб. | 0,38 | 0,30 | 0,00 | 0,00 | 0,00 | 0,00 |
| 1. ООО "Редакция газеты "Приазовье" | млн.руб. | 0,0 | 0,0 | 0,0 | 0,0 | 0 | 0 |
| 2. Приморско-Ахтарская телерадиокомпания "АТВ" | млн.руб. | 0,381 | 0,3 | 0,0 | 0,0 | 0 | 0 |
| Прочие виды деятельности | млн.руб. | 0,60 | 0,20 | 0,00 | 0,00 | 0,00 | 0,00 |
| 1. НОУ ДПО Приморско-Ахтарская автошкола «ДОСААФ России» | млн.руб. | 0,6 | 0,2 | 0,0 | 0,0 | 0,0 | 0,0 |
| 2. МУП "Торговый комплекс Приморско-Ахтарский район" | млн.руб. | 0,0 | 0,0 | 0,0 | 0,0 | 0 | 0 |

ВЫПОЛНЕНИЕ ИНДИКАТИВНОГО ПЛАНА ЗА 2017 ГОД
(Постановление ЗСК Краснодарского края от 6 декабря 2016 года № 2803-П)

Прибыль прибыльных предприятий (крупные и средние организации)

| Наименование показателей | 2017 год | | | | | | Причины невыполнения (менее 100%) и значительного перевыполнения (более 115%) | |
|---|-------------------|---------|---------|-----------------|------------------------|---------------------------|---|---|
| | 2016 год отчет | прогноз | отчет | % выполнения | плановый темп роста | фактический темп роста | | отклонение фактического темпа роста от планового |
| Прибыль прибыльных предприятий, млн. рублей (полный круг) | 264,89 | 298,8 | 160,746 | 53,8 | 102,8 | 60,7 | -42,1 | По отрасли "Сельское хозяйство, охота, рыболовство и рыбоводство" - В 2017 году птицефабрика «Приморская» сработала в убыток (4,3 млн. руб.), по причине снижения объема отгрузки продукции в связи с проблемой реализации готовой продукции в сетевые организации. В 2017 году среднее предприятие ООО "Кубань Ахтари" присоединилось к ОАО СС "Племзавод "Бейсуг". Снижение прибыли по ОАО СС "Племзавод "Бейсуг" в связи с приобретением дополнительных земельных участков. По отрасли "Строительство" - ООО "АНТ" в 2017 снижение прибыли за счет уменьшения государственных и муниципальных заказов, а также большой конкуренции по торгам 44-ФЗ. По отрасли "Водоснабжение, водоотведение" МУП "Водоканал" убыток, в связи с большими расходами на обслуживание и содержание нового объекта водозаборного сооружения с очистными сооружениями обеспечения воды (закупка реагентов, амортизация, прочие производственные расходы). |

Согласовано с заместителем главы
МО Приморско-Ахтарский район

Галенко Евгений Вадимович, 3-12-96

ФИО, телефон

исполнитель


Капунова Елена Николаевна, 3-12-61
ФИО (полностью), телефон

Телефон для справок: 253-41-08, Максимова Ирина Анатольевна

Основные показатели, представляемые для разработки уточненного прогноза социально-экономического развития Краснодарского края на 2019 год и период до 2024 года

Муниципальное образование Приморско-Ахтарский район
(городской округ, муниципальный район)

| Показатели | Единица измерения | отчет 2017 г. | оценка 2018 г. | прогноз | | | | | |
|--|-------------------|---------------|----------------|---------|---------|---------|---------|---------|---------|
| | | | | 2019 г. | 2020 г. | 2021 г. | 2022 г. | 2023 г. | 2024 г. |
| Финансы | | | | | | | | | |
| <i>Прибыль прибыльных предприятий (по полному кругу организаций)</i> | млн.руб. | 526,776 | 577,5 | 587,5 | 600,6 | 615,8 | 631,8 | 649,7 | 669,7 |
| <i>к предыдущему году</i> | % | 72,6 | 109,6 | 101,7 | 102,2 | 102,5 | 102,6 | 102,8 | 103,1 |
| <i>в том числе:</i> | | | | | | | | | |
| Раздел А Сельское, лесное хозяйство, охота, рыболовство и рыбоводство | млн.руб. | 298,95 | 295,0 | 301,2 | 309,0 | 318,0 | 327,0 | 337,0 | 348,0 |
| <i>к предыдущему году</i> | % | 0,0 | 98,7 | 102,1 | 102,6 | 102,9 | 102,8 | 103,1 | 103,3 |
| Раздел В Добыча полезных ископаемых | млн.руб. | 0,0 | 0,010 | 0,010 | 0,010 | 0,010 | 0,011 | 0,011 | 0,011 |
| <i>к предыдущему году</i> | % | | #ДЕЛ/0! | 100,5 | 100,9 | 101,6 | 101,9 | 102,4 | 103,3 |
| Раздел С Обрабатывающие производства | млн.руб. | 34,5 | 36,7 | 37,1 | 37,7 | 38,4 | 39,3 | 40,4 | 41,6 |
| <i>к предыдущему году</i> | % | 109,5 | ✓ 106,2 | 101,1 | 101,6 | 101,9 | 102,3 | 102,8 | 103,0 |
| Раздел D Обеспечение электрической энергией, газом и паром; кондиционирование воздуха | млн.руб. | 0,0 | 29,2 | 29,5 | 29,9 | 30,5 | 31,2 | 32,0 | 32,9 |
| <i>к предыдущему году</i> | % | 0,0 | #ДЕЛ/0! | 100,9 | 101,4 | 102,0 | 102,3 | 102,6 | 102,8 |
| Раздел E Водоснабжение; водоотведение, организация сбора и утилизации отходов, деятельность по ликвидации загрязнений | млн.руб. | 1,09 | 1,15 | 1,18 | 1,21 | 1,24 | 1,27 | 1,31 | 1,34 |
| <i>к предыдущему году</i> | % | 0,0 | 105,3 | 102,6 | 102,8 | 102,4 | 102,5 | 102,9 | 102,3 |
| Раздел F Строительство | млн.руб. | 30,38 | 53,2 | 54,4 | 56,0 | 57,8 | 59,8 | 61,9 | 64,0 |
| <i>к предыдущему году</i> | % | 64,0 | ✓ 174,9 | 102,4 | 102,9 | 103,2 | 103,4 | 103,5 | 103,4 |
| Раздел G Торговля оптовая и розничная; ремонт автотранспортных средств и мотоциклов | млн.руб. | 123,4 | 124,4 | 125,8 | 127,8 | 130,0 | 132,5 | 135,2 | 138,8 |
| <i>к предыдущему году</i> | % | 534,2 | 100,8 | 101,1 | 101,6 | 101,7 | 101,9 | 102,0 | 102,7 |

| Показатели | Единица измерения | отчет 2017 г. | оценка 2018 г. | | прогноз | | | | |
|--|-------------------|-----------------|-----------------|----------------|----------------|----------------|----------------|----------------|----------------|
| | | | 2017 г. | 2018 г. | 2019 г. | 2020 г. | 2021 г. | 2022 г. | 2023 г. |
| Раздел D Обеспечение электрической энергией, газом и паром; к предыдущему году | млн.руб. % | -2,1 0,0 | 29,2 -1420,8 | 29,5 100,9 | 29,9 101,4 | 30,5 102,0 | 31,2 102,3 | 32,0 102,6 | 32,9 102,8 |
| Раздел E Водоснабжение; водоотведение, организация сбора и утилизации отходов, деятельность по ликвидации загрязнений к предыдущему году | млн.руб. % | -16,9 0,0 | 0,4 -2,4 | 1,2 295,0 | 1,2 102,8 | 1,2 102,4 | 1,3 102,5 | 1,3 102,9 | 1,3 102,3 |
| Раздел F Строительство к предыдущему году | млн.руб. % | 20,1 46,7 | 48,2 239,1 | 52,4 108,8 | 56,0 106,9 | 57,8 103,2 | 59,8 103,4 | 61,9 103,5 | 64,0 103,4 |
| Раздел G Торговля оптовая и розничная; ремонт автотранспортных средств и мотоциклов к предыдущему году | млн.руб. % | 114,4 3091,9 | 116,2 101,6 | 118,5 102,0 | 121,3 102,4 | 124,8 102,9 | 129,5 103,8 | 132,9 102,6 | 137,6 103,5 |
| Раздел H Транспортировка и хранение к предыдущему году | млн.руб. % | 3,0 0,0 | 3,0 99,1 | 3,0 100,3 | 3,0 100,7 | 3,1 101,0 | 3,1 101,3 | 3,2 101,6 | 3,2 101,9 |
| Раздел I Деятельность гостиниц и предприятий общественного питания к предыдущему году | млн.руб. % | 6,5 316,8 | 6,6 101,4 | 6,7 102,1 | 6,9 102,4 | 7,0 102,6 | 7,2 102,8 | 7,5 102,9 | 7,7 103,0 |
| Раздел J Деятельность в области информации и связи к предыдущему году | млн.руб. % | 0,6 0,0 | 0,8 133,1 | 0,8 101,3 | 0,8 101,2 | 0,8 100,7 | 0,8 100,5 | 0,8 101,2 | 0,8 100,8 |
| Прочие виды деятельности к предыдущему году | млн.руб. % | 22,852 356,2 | 27,5 120,3 | 27,8 101,1 | 28,3 101,8 | 28,9 102,1 | 29,6 102,4 | 30,4 102,7 | 31,3 103,0 |
| Сальдированный финансовый результат деятельности хозяйственного комплекса территории | млн.руб. | 0,0 | 0,0 | 0,0 | 0,0 | 0,0 | 0,0 | 0,0 | 0,0 |

Пояснительная записка должна быть структурирована по годам и основным видам деятельности (ОКВЭД) с указанием основных крупных и средних бюджетобразующих организаций, в и последующие (прогнозные) годы необходимо делать пояснения с учетом факторов, которые способны оказывать влияние на финансовую составляющую социально-экономического ра

Прогноз согласован с заместителем главы
МО Приморско-Ахтарский район

Галенко Евгений Вадимович, 3-12-96

ФИО, телефон

исполнитель

Каплунова Елена Николаевна, 3-12-61

ФИО (полностью), телефон

| Показатели | Единица измерения | отчет 2017 г. | оценка 2018 г. | прогноз | | | | | |
|---|-------------------|---------------|----------------|---------|---------|---------|---------|---------|---------|
| | | | | 2019 г. | 2020 г. | 2021 г. | 2022 г. | 2023 г. | 2024 г. |
| Раздел С Обрабатывающие производства к предыдущему году | млн.руб. % | 19,8 | 25,3 | 25,5 | 25,8 | 26,2 | 26,7 | 27,3 | 27,9 |
| Раздел D Обеспечение электрической энергией, газом и паром; кондиционирование воздуха к предыдущему году | млн.руб. % | -1,9 | 0,1 | 0,1 | 0,1 | 0,1 | 0,1 | 0,1 | 0,1 |
| Раздел E Водоснабжение; водоотведение, организация сбора и утилизации отходов, деятельность по ликвидации загрязнений к предыдущему году | млн.руб. % | -17,0 | 0,3 | 1,1 | 1,1 | 1,2 | 1,2 | 1,2 | 1,3 |
| Раздел F Строительство к предыдущему году | млн.руб. % | -1,6 | 22,3 | 24,3 | 24,8 | 25,4 | 26,1 | 26,8 | 27,5 |
| Раздел G Торговля оптовая и розничная; ремонт автотранспортных средств и мотоциклов к предыдущему году | млн.руб. % | 0,0 | 0,0 | 0,0 | 0,0 | 0,0 | 0,0 | 0,0 | 0,0 |
| Раздел H Транспортировка и хранение к предыдущему году | млн.руб. % | 0,8 | 0,1 | 0,1 | 0,0 | 0,0 | 0,0 | 0,0 | 0,0 |
| Раздел I Деятельность гостиниц и предприятий общественного питания к предыдущему году | млн.руб. % | 0,0 | 0,0 | 0,0 | 0,0 | 0,0 | 0,0 | 0,0 | 0,0 |
| Раздел J Деятельность в области информации и связи к предыдущему году | млн.руб. % | -0,1 | 0,1 | 0,1 | 0,1 | 0,1 | 0,1 | 0,1 | 0,1 |
| Прочие виды деятельности к предыдущему году | млн.руб. % | 6,108 | 7,5 | 7,5 | 7,6 | 7,8 | 7,9 | 8,1 | 8,3 |
| Сальдированный финансовый результат деятельности хозяйственного комплекса территории | млн.руб. | 0,0 | 0,0 | 0,0 | 0,0 | 0,0 | 0,0 | 0,0 | 0,0 |

Пояснительная записка должна быть структурирована по годам и основным видам деятельности (ОКВЭД) с указанием основных крупных и средних бюджетобразующих организаций, влияющих на прибыль или убыток в 2017 - 2024 годах. На 2018 год и последующие (прогнозные) годы необходимо делать пояснения с учетом факторов, которые способны оказывать влияние на финансовую составляющую социально-экономического развития МО.

Прогноз согласован с заместителем главы
МО Приморско-Ахтарский район

Галенко Евгений Вадимович, 3-12-96

ФИО, телефон

исполнитель

Каплунова Елена Николаевна, 3-12-61

ФИО (полностью), телефон

**Пояснительная записка
основных показателей, представляемых для разработки уточненного
прогноза социально-экономического развития Краснодарского края на
2019-2024 годы**

Денежные доходы и расходы населения.

Численность населения Приморско-Ахтарского района по состоянию на 1 января 2018 года составила 59,464 тыс. человек. В прогнозной оценке до 2024 года численность населения составит 59,726 тыс. человек.

Доходы населения в 2017 году составили 11534,4 млн. руб. и увеличились на 303,4 млн. руб. или на 2,7 % по сравнению с предыдущим 2016 годом. В 2018 году прогнозируются доходы населения в сумме 11926,4 млн. руб. с приростом к уровню прошлого года на 3,4 %. Наибольший удельный вес в доходах населения занимают оплата труда, пенсии и пособия. Доля пенсий и пособий от доходов населения составляет 25,7 процентов.

Фонд оплаты труда по полному кругу предприятий в 2017 году составил 2216,1 млн. руб. и увеличился на 5,0 % по сравнению с предыдущим годом. В 2018 году прогнозируется фонд начисленной заработной платы в сумме 2220,0 млн. руб., с приростом к прошлому году 0,3 %.

Пенсии и пособия в 2017 году сложились в сумме 2990,0 млн. рублей и выросли к прошлогоднему показателю на 0,7 %, в 2018 году ожидается их дальнейший прирост на 2,7 %.

В прогнозной оценке 2019-2024 по доходам населения ожидается постепенный дальнейший рост до 106,7 %. Рост наблюдается по всем статьям доходов населения.

Реальные располагаемые денежные доходы населения в сопоставимых ценах в 2017 году составили 98,7 % к предыдущему году, а в 2018 году составит 100,8 % к предыдущему году. В прогнозной оценке до 2024 года наблюдается рост до 102,7 %.

Денежные доходы в расчете на душу населения в 2017 году составили 16164,5 руб., в 2018 году планируется их прирост на 3,3 % и составит 16700,6 руб.

В прогнозной оценке 2024 года денежные доходы в расчете на душу населения составят 22560,5 руб.

Расходы населения в 2017 году составили 9321,4 млн. руб. и увеличились на 490,3 млн. руб. или на 5,6 % по сравнению с 2016 годом.

В 2018 году прогнозируются расходы населения в сумме 9711,3 млн. руб. с приростом 4,2 %. Из общих расходов населения основной удельный вес занимают следующие статьи:

- покупка товаров – удельный вес в расходах- 60,1 %;
- оплата услуг – удельный вес в расходах - 28,1 %;
- обязательные платежи, разнообразные взносы составили 5,9 %;
- другие расходы 5,9 %.

Превышение доходов населения над расходами в 2017 году сложилось

№ 113
1
положительным, сальдо составило 2213,0 млн. рублей. Данный показатель в 2018 году прогнозируется также положительным в сумме 2215,1 млн. руб. Далее в прогнозной оценке на 2019-2024 годы данный показатель планируется положительным и к 2024 году составит 2762,4 млн. руб.

Заместитель главы
муниципального образования
Приморско-Ахтарский район



Е.В.Путинцев

Т.В.Топчий
3-12-61

| Показатели | Ед.изм. | отчет | | оценка | прогноз | | | | | | |
|--|----------|---------|---------|--------|---------|---------|---------|---------|---------|---------|---------|
| | | 2017 г. | | | 2018 г. | 2019 г. | 2020 г. | 2021 г. | 2022 г. | 2023 г. | 2024 г. |
| | | 2016 г. | 2017 г. | | | | | | | | |
| Расходы и сбережения - всего | млн.руб. | 8831,1 | 9321,4 | 9711,3 | 10212,9 | 10722,2 | 11308,9 | 11946,0 | 12642,1 | 13406,9 | |
| в % к предыдущему году | % | 80,7 | 105,6 | 104,2 | 105,2 | 105,0 | 105,5 | 105,6 | 105,8 | 106,0 | |
| Уд. вес в доходах | % | 78,6 | 80,8 | 81,4 | 82,4 | 82,9 | 83,5 | 83,5 | 83,4 | 82,9 | |
| в том числе: | | | | | | | | | | | |
| покупка товаров и оплата услуг | млн.руб. | 7767,0 | 8219,2 | 8567,2 | 9023,1 | 9482,5 | 10014,6 | 10590,9 | 11220,5 | 11910,7 | |
| в % к предыдущему году | % | 78,3 | 105,8 | 104,2 | 105,3 | 105,1 | 105,6 | 105,8 | 105,9 | 106,2 | |
| Уд. вес в доходах | % | 69,2 | 71,3 | 71,8 | 72,8 | 73,3 | 73,9 | 74,1 | 74,0 | 73,7 | |
| Уд. вес в расходах | % | 88,0 | 88,2 | 88,2 | 88,4 | 88,4 | 88,6 | 88,7 | 88,8 | 88,8 | |
| из них: | | | | | | | | | | | |
| покупка товаров (сумма оборота розничной торговли по полному кругу предприятий и оборота общественного питания по полному кругу предприятий) | млн.руб. | 5281,0 | 5618,9 | 5839,5 | 6156,3 | 6463,8 | 6829,8 | 7224,7 | 7655,8 | 8128,5 | |
| в % к предыдущему году | % | 110,6 | 106,4 | 103,9 | 105,4 | 105,0 | 105,7 | 105,8 | 106,0 | 106,2 | |
| Уд. вес в доходах | % | 47,0 | 48,7 | 49,0 | 49,7 | 50,0 | 50,4 | 50,5 | 50,5 | 50,3 | |
| Уд. вес в расходах | % | 59,8 | 60,3 | 60,1 | 60,3 | 60,3 | 60,4 | 60,5 | 60,6 | 60,6 | |
| оплата услуг | млн.руб. | 2485,0 | 2599,3 | 2726,7 | 2865,8 | 3017,7 | 3183,7 | 3365,1 | 3563,6 | 3781,1 | |
| в % к предыдущему году | % | 49,2 | 104,6 | 104,9 | 105,1 | 105,3 | 105,5 | 105,7 | 105,9 | 106,1 | |
| Уд. вес в доходах | % | 22,1 | 22,5 | 22,9 | 23,1 | 23,3 | 23,5 | 23,5 | 23,5 | 23,4 | |
| Уд. вес в расходах | % | 28,1 | 27,9 | 28,1 | 28,1 | 28,1 | 28,2 | 28,2 | 28,2 | 28,2 | |
| сведения о платежах за товары (работы, услуги) с использованием банковских карт за рубежом | млн.руб. | 1,00 | 1,00 | 1,011 | 1,024 | 1,039 | 1,057 | 1,077 | 1,099 | 1,125 | |
| в % к предыдущему году | % | 100,0 | 100,0 | 101,1 | 101,3 | 101,5 | 101,7 | 101,9 | 102,0 | 102,4 | |
| Уд. вес в доходах | % | 0,01 | 0,01 | 0,01 | 0,01 | 0,01 | 0,01 | 0,01 | 0,01 | 0,01 | |
| Уд. вес в расходах | % | 0,01 | 0,01 | 0,01 | 0,01 | 0,01 | 0,01 | 0,01 | 0,01 | 0,01 | |
| обязательные и равнообразные взносы | млн.руб. | 529,1 | 548,2 | 569,6 | 592,9 | 619,0 | 648,1 | 680,5 | 716,6 | 757,4 | |
| в % к предыдущему году | % | 104,7 | 103,6 | 103,9 | 104,1 | 104,4 | 104,7 | 105,0 | 105,3 | 105,7 | |
| Уд. вес в доходах | % | 4,7 | 4,8 | 4,8 | 4,8 | 4,8 | 4,8 | 4,8 | 4,7 | 4,7 | |
| Уд. вес в расходах | % | 6,0 | 5,9 | 5,9 | 5,8 | 5,8 | 5,7 | 5,7 | 5,7 | 5,6 | |
| Уд. вес в оплате труда | % | 23,7 | 23,9 | 24,2 | 24,4 | 24,7 | 25,0 | 25,2 | 25,3 | 25,0 | |
| прочие расходы (прирост сбереж. во вкладах и ценных бумагах, расходы на приобретение недвиж., валюты, изменение задолженности по ссудам и пр.) | млн.руб. | 535,0 | 554,0 | 574,5 | 596,9 | 620,7 | 646,2 | 674,6 | 705,0 | 738,8 | |

| Показатели | Ед.изм. | отчет | | оценка | прогноз | | | | | |
|---|----------|---------|---------|--------|---------|---------|---------|---------|---------|---------|
| | | 2016 г. | 2017 г. | | 2018 г. | 2019 г. | 2020 г. | 2021 г. | 2022 г. | 2023 г. |
| в % к предыдущему году | % | 101,9 | 103,6 | 103,7 | 103,9 | 104,0 | 104,1 | 104,4 | 104,5 | 104,8 |
| Уд вес в доходах | % | 4,8 | 4,8 | 4,8 | 4,8 | 4,8 | 4,8 | 4,7 | 4,7 | 4,6 |
| Уд вес в расходах | % | 6,1 | 5,9 | 5,9 | 5,8 | 5,8 | 5,7 | 5,6 | 5,6 | 5,5 |
| Превыш. доходов над расходами(+), расходо. над доходами (-) | млн.руб. | 2399,9 | 2213,0 | 2215,1 | 2185,3 | 2207,4 | 2242,6 | 2355,9 | 2516,4 | 2762,4 |
| Доля населения: доходами ниже прожиточного минимума | % | 16,4 | 16,1 | 15,9 | 15,8 | 15,6 | 15,5 | 15,3 | 15,1 | 15,0 |

Путинцев Евгений Валерьевич, 8(86143) 3-07-35



ФИО, телефон

Прогноз согласован с заместителем главы по экономике

исполнитель

Топчий Татьяна Вадимовна, 8(86143)3-12-61



ФИО, телефон

Телефон для справок: Карамова Ирина Петровна, тел. 8 (861) 268-69-75; karamova_ir@essopomtu.krasnodar.ru

113

**Пояснительная записка
основных показателей, представляемых для разработки уточненного
прогноза социально-экономического развития Краснодарского края на
2019-2024 годы (Фонд заработной платы).**

Фонд заработной платы по полному кругу предприятий и организаций за 2017 год сложился в сумме 2216,1 млн. рублей и увеличился по сравнению с прошлым годом на 5%. В прогнозной оценке 2018 года фонд заработной платы составит 2222,0 млн. рублей, прогнозируется рост на 0,2 %.

В прогнозной оценке на последующие годы до 2024 года ожидается увеличение фонда заработной платы до 7 %.

Среднемесячная заработная плата одного работающего по району за 2017 год составила 22048,1 рублей, возросла на 6,3 % к уровню 2016 года. На 2018 год по полному кругу предприятий и организаций планируется дальнейший рост показателей по среднемесячной заработной плате и составит 23145,3 рублей, вырастет на 5 %. В прогнозной оценке 2019-2024 годов будет наблюдаться дальнейший рост среднемесячной заработной платы, в 2024 году к 2023 году на 6,4 %.

На фоне роста среднемесячной заработной платы реальная заработная плата в 2017 году составила 102,2 %. В 2018 году увеличение среднемесячной заработной платы и составит 102,3 %. В прогнозной оценке 2019-2024 годов предусмотрен рост до 102,4 % к 2024 году. В 2017 году индекс потребительских цен (среднегодовой) составит 102,6%.

По крупным и средним предприятиям и организациям фонд заработной платы в 2017 году составил 1960 млн. руб. выше к предыдущему году на 3,4 %. При этом численность работающих снизилась на 2,2 %. Сокращение численности произошло в следующих отраслях экономики:

- сельское, лесное хозяйство, охота, рыболовство и рыбоводство – на 15,7%;

В 2017 году ООО «Кубань Ахтари» присоединилось к ОАО СГ «Племзавод «Бейсуг», произведено сокращение штатной численности;

В оценке 2018 года фонд заработной платы увеличится на 3 %, численность снизится по сравнению с уровнем 2017 года на 5,9 % (407 чел.). Снижение численности произойдет по следующим отраслям экономики:

- обрабатывающее производство – на 53,4%:

в 2018 году на ООО «Птицефабрика «Приморская» и АО «Приморско-Ахтарский молочный завод» произведено сокращение 36 человек за счет оптимизации;

- строительство – на 66,2%:

АО «Приморско-Ахтарскрайгаз» с начала 2017 года не выполняет строительные работы. С 2018 года произведено сокращение работников на 91,3% или на 105 человек, за счет присоединения АО «Приморско-Ахтарскрайгаз» к АО «Калининскаярайгаз».

118


В прогнозной оценке 2019-2024 годов прогнозируется рост фонда заработной платы на 3 %, 4,1 %, 4,6 %, 4,8%, 5,9% и 7,2% соответственно. Численность занятых на крупных и средних предприятиях в 2024 году вырастет к 2019 году на 1,9%.

Среднемесячная заработная плата в 2017 году составила 23688,7 рублей, с ростом к 2016 году на 5,7 %. В последующие годы прогнозируется её дальнейший рост. К 2024 году уровень оплаты труда составит 33152,1 рублей.

Реальная заработная плата на крупных и средних предприятиях сложилась в 2017 году на 1,6% выше по сравнению с индексом потребительских цен (104%). В оценке 2018 года уровень реальной заработной платы вырастит на 3,7%. В прогнозе до 2024 года реальная заработная плата вырастет на 2,9 к индексу потребительских цен (103,9%).

На заседаниях балансовой комиссии рассматриваются хозяйствующие субъекты по вопросам выплаты заработной платы ниже размера прожиточного минимума и по доведению средней заработной платы до среднеотраслевого уровня.

Заместитель главы
муниципального образования
Приморско-Ахтарский район



Е.В. Путинцев

Е.А. Саакян,
3-12-61



Основные показатели, представляемые для разработки уточненного прогноза социально-экономического развития Краснодарского края на 2019-2024 годы

муниципальное образование Приморско-Ахтарский район
(городской округ, муниципальный район)

| Показатели | Ед.изм. | отчет | | оценка | прогноз | | | | | | | |
|--|----------|---------|---------|--------|---------|---------|---------|---------|---------|---------|---------|-------|
| | | 2016 г. | 2017 г. | | 2018 г. | 2019 г. | 2020 г. | 2021 г. | 2022 г. | 2023 г. | 2024 г. | |
| Индекс потребительских цен (среднегодовой) | % | 107,1 | 104,0 | 102,6 | 104,0 | 104,0 | 103,9 | 103,9 | 103,9 | 103,9 | 103,9 | 103,9 |
| Фонд заработной платы по полному кругу предприятий и организаций без централизованного досчета | млн.руб. | 2109,9 | 2216,1 | 2220,0 | 2275,0 | 2350,0 | 2450,0 | 2580,0 | 2735,0 | 2927,0 | | |
| в % к предыдущему году | % | 97,2 | 105,0 | 100,2 | 102,5 | 103,3 | 104,3 | 105,3 | 106,0 | 107,0 | | |
| <i>удельный вес крупных и средних в полном круге</i> | % | 89,9 | 88,4 | 88,4 | 88,8 | 89,5 | 89,8 | 89,3 | 89,3 | 89,4 | | |
| Фонд заработной платы по организациям, не относящимся к субъектам малого предпринимательства | млн.руб. | 1896,0 | 1960,0 | 1961,7 | 2019,6 | 2102,5 | 2199,9 | 2304,5 | 2441,0 | 2616,5 | | |
| в % к предыдущему году | % | 103,8 | 103,4 | 100,1 | 103,0 | 104,1 | 104,6 | 104,8 | 105,9 | 107,2 | | |
| в том числе по видам экономической деятельности: | | | | | | | | | | | | |
| Раздел А Сельское, лесное хозяйство, охота, рыболовство и рыбоводство | млн.руб. | x | x | 240,0 | 248,0 | 259,0 | 273,0 | 290,0 | 312,0 | 343,0 | | |
| в % к предыдущему году | % | x | x | x | 103,3 | 104,4 | 105,4 | 106,2 | 107,6 | 109,9 | | |
| Раздел В Добыча полезных ископаемых | млн.руб. | x | x | 0,0 | | | | | | | | |
| в % к предыдущему году | % | x | x | x | | | | | | | | |
| Раздел С Обрабатывающие производства | млн.руб. | x | x | 89,0 | 92,0 | 95,7 | 100,4 | 106,2 | 113,0 | 121,0 | | |
| в % к предыдущему году | % | x | x | x | 103,4 | 104,0 | 104,9 | 105,8 | 106,4 | 107,1 | | |
| Раздел D Обеспечение электрической энергией, газом и паром; кондиционирование воздуха | млн.руб. | x | x | 59,4 | 61,6 | 64,0 | 66,6 | 69,5 | 73,0 | 77,0 | | |
| в % к предыдущему году | % | x | x | x | 103,7 | 103,9 | 104,1 | 104,4 | 105,0 | 105,5 | | |

| Показатели | Ед.изм. | отчет | | оценка | прогноз | | | | | |
|---|----------|---------|---------|--------|---------|---------|---------|---------|---------|---------|
| | | 2016 г. | 2017 г. | | 2018 г. | 2019 г. | 2020 г. | 2021 г. | 2022 г. | 2023 г. |
| Раздел Е. Водоснабжение; водоотведение, организация сбора и утилизация отходов, деятельность по ликвидации загрязнений | млн.руб. | x | x | 43,3 | 45,0 | 46,8 | 48,7 | 50,8 | 53,1 | 55,5 |
| в % к предыдущему году | % | x | x | x | 103,9 | 104,0 | 104,1 | 104,3 | 104,5 | 104,5 |
| Раздел F. Строительство | млн.руб. | x | x | 35,6 | 36,4 | 37,5 | 38,9 | 40,5 | 42,5 | 44,8 |
| в % к предыдущему году | % | x | x | x | 102,2 | 103,0 | 103,7 | 104,1 | 104,9 | 105,4 |
| Раздел G. Торговля оптовая и розничная, ремонт автотранспортных средств и мотоциклов | млн.руб. | x | x | 84,0 | 87,0 | 92,0 | 98,0 | 105,0 | 114,0 | 124,0 |
| в % к предыдущему году | % | x | x | x | 103,6 | 105,7 | 106,5 | 107,1 | 108,6 | 108,8 |
| Раздел H. Транспортировка и хранение | млн.руб. | x | x | 37,4 | 38,5 | 40,0 | 41,7 | 43,6 | 45,9 | 48,6 |
| в % к предыдущему году | % | x | x | x | 102,9 | 103,9 | 104,3 | 104,6 | 105,3 | 105,9 |
| Раздел I. Деятельность гостиниц и предприятий общественного питания | млн.руб. | x | x | 8,2 | 8,4 | 8,7 | 9,1 | 9,6 | 10,2 | 11,0 |
| в % к предыдущему году | % | x | x | x | 102,4 | 103,6 | 104,6 | 105,5 | 106,3 | 107,8 |
| Раздел J. Деятельность в области информатизации и связи | млн.руб. | x | x | 16,8 | 17,2 | 17,8 | 18,5 | 19,3 | 20,3 | 21,6 |
| в % к предыдущему году | % | x | x | x | 102,4 | 103,5 | 103,9 | 104,3 | 105,2 | 106,4 |
| Прочие виды деятельности (финансовая и страховая; по операциям с недвижимым имуществом; профессиональная, научная и творческая; административная и сопутствующие дополнительные услуги; государственное управление и обеспечение военной безопасности; социальное обслуживание; образование; в области здравоохранения и социального услуг; в области культуры, спорта, организации досуга и развлечений) | млн.руб. | x | x | 1348,0 | 1385,5 | 1441,0 | 1505,0 | 1570,0 | 1657,0 | 1770,0 |
| в % к предыдущему году | % | x | x | x | 102,8 | 104,0 | 104,4 | 104,3 | 105,5 | 106,8 |
| Численность для расчета фонда оплаты труда (без занятых в личном подсобном хозяйстве, крестьянских, фермерских, занятых И.Т.Д.) без централизованного досчета | тыс.чел. | 8,477 | 8,376 | 7,993 | 7,979 | 7,984 | 7,997 | 8,018 | 8,050 | 8,094 |
| в % к предыдущему году | % | 92,0 | 98,8 | 95,4 | 99,8 | 100,1 | 100,2 | 100,3 | 100,4 | 100,5 |
| удельный вес крупных и средних в полном круге | % | 83,2 | 82,3 | 81,2 | 81,2 | 81,2 | 81,4 | 81,5 | 81,5 | 81,3 |
| Численность для расчета фонда оплаты труда по организациям, не относящимся к субъектам малого предпринимательства | тыс.чел. | 7,049 | 6,895 | 6,488 | 6,476 | 6,485 | 6,507 | 6,533 | 6,557 | 6,577 |
| в % к предыдущему году | % | 98,9 | 97,8 | 94,1 | 99,8 | 100,1 | 100,3 | 100,4 | 100,4 | 100,3 |
| в том числе по видам экономической деятельности: | | | | | | | | | | |

| Показатели | Ед.изм. | отчет | | прогноз | | | | | | |
|---|----------|---------|---------|---------|---------|---------|---------|---------|---------|---------|
| | | 2017 г. | | 2018 г. | 2019 г. | 2020 г. | 2021 г. | 2022 г. | 2023 г. | 2024 г. |
| | | 2016 г. | 2017 г. | 2018 г. | 2019 г. | 2020 г. | 2021 г. | 2022 г. | 2023 г. | 2024 г. |
| Раздел А Сельское, лесное хозяйство, охота, рыболовство и рыбоводство | тыс.чел. | x | x | 0,865 | 0,866 | 0,867 | 0,869 | 0,870 | 0,871 | 0,873 |
| в % к предыдущему году | % | x | x | x | 100,1 | 100,1 | 100,2 | 100,1 | 100,1 | 100,2 |
| Раздел В Добыча полезных ископаемых | тыс.чел. | x | x | x | x | x | x | x | x | x |
| в % к предыдущему году | % | x | x | x | x | x | x | x | x | x |
| Раздел С Обрабатывающие производства | тыс.чел. | x | x | 0,322 | 0,322 | 0,323 | 0,324 | 0,325 | 0,326 | 0,327 |
| в % к предыдущему году | % | x | x | x | 100,0 | 100,3 | 100,3 | 100,3 | 100,3 | 100,3 |
| Раздел D Обеспечение электрической энергией, газом и паром; кондиционирование воздуха | тыс.чел. | x | x | 0,200 | 0,201 | 0,202 | 0,205 | 0,207 | 0,209 | 0,213 |
| в % к предыдущему году | % | x | x | x | 100,5 | 100,5 | 101,5 | 101,0 | 101,0 | 101,9 |
| Раздел E Водоснабжение; водоотведение, организация сбора и утилизации отходов, деятельность по ликвидации загрязнений | тыс.чел. | x | x | 0,240 | 0,231 | 0,231 | 0,232 | 0,233 | 0,233 | 0,234 |
| в % к предыдущему году | % | x | x | x | 96,3 | 100,0 | 100,4 | 100,4 | 100,0 | 100,4 |
| Раздел F Строительство | тыс.чел. | x | x | 0,090 | 0,090 | 0,091 | 0,092 | 0,093 | 0,095 | 0,095 |
| в % к предыдущему году | % | x | x | x | 100,0 | 101,1 | 101,1 | 101,1 | 102,2 | 100,0 |
| Раздел G Торговая оптовая и розничная, ремонт автотранспортных средств и мотоциклов | тыс.чел. | x | x | 0,300 | 0,303 | 0,305 | 0,308 | 0,312 | 0,317 | 0,323 |
| в % к предыдущему году | % | x | x | x | 101,0 | 100,7 | 101,0 | 101,3 | 101,6 | 101,9 |
| Раздел H Транспортировка и хранение | тыс.чел. | x | x | 0,110 | 0,111 | 0,111 | 0,112 | 0,113 | 0,114 | 0,115 |
| в % к предыдущему году | % | x | x | x | 100,9 | 100,0 | 100,9 | 100,9 | 100,9 | 100,9 |
| Раздел I Деятельность гостиниц и предприятий общественного питания | тыс.чел. | x | x | 0,045 | 0,045 | 0,045 | 0,045 | 0,045 | 0,045 | 0,045 |
| в % к предыдущему году | % | x | x | x | 100,0 | 100,0 | 100,0 | 100,0 | 100,0 | 100,0 |
| Раздел J Деятельность в области информатизации и связи | тыс.чел. | x | x | 0,076 | 0,076 | 0,076 | 0,077 | 0,079 | 0,080 | 0,081 |
| в % к предыдущему году | % | x | x | x | 100,0 | 100,0 | 101,3 | 102,6 | 101,3 | 101,3 |

| Показатели | Ед.изм. | отчет | | оценка | прогноз | | | | | | |
|---|----------|---------|---------|---------|---------|---------|---------|---------|---------|---------|---------|
| | | 2016 г. | 2017 г. | | 2018 г. | 2019 г. | 2020 г. | 2021 г. | 2022 г. | 2023 г. | 2024 г. |
| | | | | | | | | | | | |
| Прочие виды деятельности (финансовая и страховая; по операциям с недвижимым имуществом; профессиональная, научная и техническая; административная и сопутствующие дополнительные услуги; государственное управление и обеспечение военной безопасности; социальное обеспечение; образование; в области здравоохранения и социальных услуг; в области культуры, спорта, организации досуга и развлечений) | тыс.чел. | x | x | 4,240 | 4,231 | 4,234 | 4,243 | 4,256 | 4,267 | 4,271 | |
| в % к предыдущему году | % | x | x | x | 99,8 | 100,1 | 100,2 | 100,3 | 100,3 | 100,1 | |
| Среднемесячная заработная плата по полному кругу организаций без централизованного досчета | руб. | 20741,4 | 22048,1 | 23145,3 | 23760,3 | 24528,2 | 25530,4 | 26814,7 | 28312,6 | 30135,5 | |
| в % к предыдущему году | % | 105,6 | 106,3 | 105,0 | 102,7 | 103,2 | 104,1 | 105,0 | 105,6 | 106,4 | |
| Среднемесячная заработная плата по организациям, не относящимся к субъектам малого предпринимательства | руб. | 22414,5 | 23688,7 | 25196,5 | 25988,3 | 27017,5 | 28173,5 | 29395,6 | 31022,8 | 33152,1 | |
| в % к предыдущему году | % | 104,9 | 105,7 | 106,4 | 103,1 | 104,0 | 104,3 | 104,3 | 105,5 | 106,9 | |
| в том числе по видам экономической деятельности: | | | | | | | | | | | |
| Раздел А Сельское, лесное хозяйство, охота, рыболовство и рыбоводство | руб. | x | x | 23121,4 | 23864,5 | 24894,3 | 26179,5 | 27777,8 | 29850,7 | 32741,5 | |
| в % к предыдущему году | % | x | x | x | 103,2 | 104,3 | 105,2 | 106,1 | 107,5 | 109,7 | |
| Раздел В Добыча полезных ископаемых | руб. | x | x | x | x | x | x | x | x | x | |
| в % к предыдущему году | % | x | x | x | x | x | x | x | x | x | |
| Раздел С Обрабатывающие производства | руб. | x | x | 23033,1 | 23809,5 | 24690,4 | 25823,0 | 27230,8 | 28885,5 | 30835,9 | |
| в % к предыдущему году | % | x | x | x | 103,4 | 103,7 | 104,6 | 105,5 | 106,1 | 106,8 | |
| Раздел D Обеспечение электрической энергией, газом и паром; кондиционирование воздуха | руб. | x | x | 24750,0 | 25539,0 | 26402,6 | 27073,2 | 27979,1 | 29106,9 | 30125,2 | |
| в % к предыдущему году | % | x | x | x | 103,2 | 103,4 | 102,5 | 103,3 | 104,0 | 103,5 | |
| Раздел E Водоснабжение; водоотведение, организация сбора и утилизация отходов, деятельность по ликвидации загрязнений | руб. | x | x | 15034,7 | 16233,8 | 16883,1 | 17492,8 | 18168,8 | 18991,4 | 19765,0 | |
| в % к предыдущему году | % | x | x | x | 108,0 | 104,0 | 103,6 | 103,9 | 104,5 | 104,1 | |
| Раздел F Строительство | руб. | x | x | 32963,0 | 33703,7 | 34340,7 | 35235,5 | 36290,3 | 37280,7 | 39298,2 | |
| в % к предыдущему году | % | x | x | x | 102,2 | 101,9 | 102,6 | 103,0 | 102,7 | 105,4 | |
| Раздел G Торговля оптовая и розничная, ремонт автотранспортных средств и мотоциклов | руб. | x | x | 23333,3 | 23927,4 | 25136,6 | 26515,2 | 28044,9 | 29968,5 | 31991,7 | |
| в % к предыдущему году | % | x | x | x | 102,5 | 105,1 | 105,5 | 105,8 | 106,9 | 106,8 | |
| Раздел H Транспортировка и хранение | руб. | x | x | 28333,3 | 28903,9 | 30030,0 | 31026,8 | 32153,4 | 33552,6 | 35217,4 | |

150

| Показатели | Ед.изм. | отчет | | | | | | | прогноз | | |
|--|---------|---------|---------|---------|---------|---------|---------|---------|---------|---------|--|
| | | 2016 г. | 2017 г. | 2018 г. | 2019 г. | 2020 г. | 2021 г. | 2022 г. | 2023 г. | 2024 г. | |
| в % к предыдущему году | % | x | x | x | 102,0 | 103,9 | 103,3 | 103,6 | 104,4 | 105,0 | |
| Раздел I Деятельность гостиниц и предприятий общественного питания | руб. | x | x | 15185,2 | 15555,6 | 16111,1 | 16851,9 | 17777,8 | 18888,9 | 20370,4 | |
| в % к предыдущему году | % | x | x | x | 102,4 | 103,6 | 104,6 | 105,5 | 106,3 | 107,8 | |
| Раздел J Деятельность в области информатизации и связи | руб. | x | x | 18421,1 | 18859,6 | 19517,5 | 20021,6 | 20358,6 | 21145,8 | 22222,2 | |
| в % к предыдущему году | % | x | x | x | 102,4 | 103,5 | 102,6 | 101,7 | 103,9 | 105,1 | |
| Прочие виды деятельности | руб. | x | x | 26493,7 | 27288,7 | 28361,7 | 29558,5 | 30740,9 | 32360,8 | 34535,2 | |
| в % к предыдущему году | % | x | x | x | 103,0 | 103,9 | 104,2 | 104,0 | 105,3 | 106,7 | |
| Реальная заработная плата по полному кругу организаций без централизованного досчета | % | 98,6 | 102,2 | 102,3 | 98,7 | 99,3 | 100,1 | 101,1 | 101,6 | 102,4 | |
| Реальная заработная плата по организациям, не относящимся к субъектам малого предпринимательства | % | 97,9 | 101,6 | 103,7 | 99,2 | 100,0 | 100,3 | 100,4 | 101,6 | 102,9 | |

числа для ввода значений

Прогноз согласован с заместителем главы муниципального образования Приморско-Ахтарский район
 Путников Евгений Валерьевич 8(86143)3-07-35

ФИО, телефон

исполнитель

Саакян Елена Алексеевна 8(86143)3-12-61

ФИО, телефон

12/1

ПОЯСНИТЕЛЬНАЯ ЗАПИСКА
основных показателей, представляемых для разработки прогноза
социально-экономического развития Краснодарского края
на 2019-2024 годы (Демография).

На конец 2017 года численность постоянного населения составляла 59,503 тыс. чел., что на 78 чел. больше в сравнении с 2016 годом. В прогнозной оценке 2018 года и в последующие 2019-2024 годы численность постоянного населения увеличивается.

Из общей численности населения на конец 2017 года численность населения в трудоспособном возрасте составила 31,018 тыс. чел, что на 348 человек меньше, чем в 2016 году. Уменьшение численности населения в трудоспособном возрасте объясняется тем, что происходит отток молодёжи из территории района в другую местность, из-за отсутствия высших учебных заведений и банкротством ряда предприятий в районе.

В прогнозной оценке 2018 года численность населения в трудоспособном возрасте составит 30,730 тыс. чел, что на 288 человек или на 0,93% меньше по сравнению с 2017 годом. Численность постоянного населения района на конец 2018 года составит 59,519 тыс. чел., при этом доля городского населения составит 53,9% общей численности.

Демографическую ситуацию в районе считать благополучной нельзя по причине превышения коэффициента смертности над коэффициентом рождаемости на протяжении последних лет. По состоянию на 1 января 2018 года число родившихся составило 461 человек, число умерших – 853 человека, естественная убыль – 392 человека. Низкая рождаемость объясняется тем, что происходит отток молодёжи, а также многие беременные женщины уезжают в роддома других муниципальных районов. В прогнозной оценке до 2024 года пока не предполагается снижение коэффициента смертности.


С целью улучшения демографической ситуации согласно Плану мероприятий по изменению в отраслях социальной сферы в 2019-2024 годы запланировано строительство:

- МБОУ СОШ №1 по ул. Космонавтов, 111;
- СДК (сельский дом культуры) в ст. Приазовская и в ст. Бородинская;
- Офиса врача общей практики (ВОП) в г. Приморско-Ахтарск, ст. Степная, х. Садки;
- Спортивная площадка МБОУ ООШ №14;
- МБОУ ДОД ДЮСШ (Детско-юношеская спортивная школа) в г. Приморско-Ахтарск;
- Детский сад на 165 мест в г. Приморско-Ахтарске;
- Малобюджетный спортивный зал в ст. Ольгинской;
- Парк им. Ленина в г. Приморско-Ахтарске.

163

В 2017 году введены в эксплуатацию офис врача общей практики в ст. Ольгинская, спортивная площадка МБОУ СОШ №18, многофункциональная площадка в ст.Бородинской, 2 площадки с зоной уличных тренажеров в г.Приморско-Ахтарске, площадка для силовой гимнастики МБУ ФСЦ «Лидер».

Заместитель главы
муниципального образования
Приморско-Ахтарский район



Е.В.Путинцев

Т.В.Топчий
3-12-61

Демография

муниципальное образование Приморско-Ахтарский район

Дата:

городского округа (муниципального района)

Таблица №1

| Показатели (тыс. человек) | Код стро-ки | 2016 год | | 2017 год | 2018 год | 2019 год | 2020 год | 2021 год | 2022 год | 2023 год | 2024 год | 2024 в % к 2017 | Причины снижения (менее 100%) или значительного роста (более 120%) показателей |
|---|-------------|----------|--------|----------|----------|----------|----------|----------|----------|----------|----------|-----------------|--|
| | | отчет | оценка | | | | | | | | | | |
| ЧИСЛЕННОСТЬ ПОСТОЯННОГО НАСЕЛЕНИЯ (на конец года) в том числе: | 10 | 59,425 | 59,503 | 59,519 | 59,544 | 59,604 | 59,645 | 59,680 | 59,710 | 59,742 | 100,4 | | |
| в % к предыдущему году | | x | 100,1 | 100,0 | 100,0 | 100,1 | 100,1 | 100,1 | 100,1 | 100,1 | 100,1 | | |
| - городское | 11 | 31,925 | 32,048 | 32,107 | 32,118 | 32,139 | 32,163 | 32,197 | 32,223 | 32,247 | 100,6 | | |
| доля в общей численности населения | | 53,7 | 53,9 | 53,9 | 53,9 | 53,9 | 53,9 | 53,9 | 54,0 | 54,0 | | | |
| - сельское | 12 | 27,500 | 27,455 | 27,412 | 27,426 | 27,465 | 27,482 | 27,483 | 27,487 | 27,495 | 100,1 | | |
| доля в общей численности населения | | 46,3 | 46,1 | 46,1 | 46,1 | 46,1 | 46,1 | 46,1 | 46,0 | 46,0 | | | |
| ЧИСЛЕННОСТЬ ПОСТОЯННОГО НАСЕЛЕНИЯ (среднегодовая) | 10/1 | 59,468 | 59,464 | 59,511 | 59,532 | 59,574 | 59,625 | 59,663 | 59,695 | 59,726 | 100,4 | | |
| Из общей численности населения на конец года (стр. 10) численность населения в | 10А | 31,366 | 31,018 | 30,730 | 30,417 | 29,985 | 29,761 | 29,497 | 29,300 | 29,134 | 93,9 | | |
| трудоспособном возрасте * | | x | -0,348 | -0,288 | -0,313 | -0,432 | -0,224 | -0,264 | -0,197 | -0,166 | | | |
| абсолютный прирост (снижение) | | x | 98,9 | 99,1 | 99,0 | 98,6 | 99,3 | 99,1 | 99,3 | 99,4 | | | |
| в % к предыдущему году | | 52,8 | 52,1 | 51,6 | 51,1 | 50,3 | 49,9 | 49,4 | 49,1 | 48,8 | | | |
| доля в общей численности населения | 10Б | x | 0,541 | 0,588 | 0,581 | 0,571 | 0,611 | 0,549 | 0,600 | 0,638 | | | |
| вступили в трудоспособный возраст | | x | 0,541 | 0,588 | 0,581 | 0,571 | 0,611 | 0,549 | 0,600 | 0,638 | | | |
| контрольные значения ** | | x | -0,918 | -0,900 | -0,917 | -1,021 | -0,846 | -0,822 | -0,800 | -0,799 | | | |
| выбыли за пределы трудоспособного | 10в | x | -0,377 | -0,312 | -0,336 | -0,450 | -0,235 | -0,273 | -0,200 | -0,161 | | | |
| возраста (-) | | x | -0,377 | -0,312 | -0,336 | -0,450 | -0,235 | -0,273 | -0,200 | -0,161 | | | |
| сальдо - вступление(+)/выбытие(-) | 10Г | 0,544 | 0,461 | 0,394 | 0,409 | 0,459 | 0,454 | 0,448 | 0,441 | 0,434 | 94,1 | | |
| Родившиеся | 13 | x | 84,7 | 85,5 | 103,8 | 112,2 | 98,9 | 98,7 | 98,4 | 98,4 | | | |
| в % к предыдущему году | | x | x | 0,394 | 0,409 | 0,459 | 0,454 | 0,448 | 0,441 | 0,434 | | | |
| контрольные значения ** | | x | -0,853 | -0,849 | -0,837 | -0,838 | -0,843 | -0,841 | -0,837 | -0,827 | 97,0 | | |
| Умершие (-) | 14 | -0,930 | 91,7 | 99,5 | 98,6 | 100,2 | 100,5 | 99,8 | 99,5 | 98,8 | | | |
| в % к предыдущему году | | x | x | -0,849 | -0,837 | -0,839 | -0,843 | -0,841 | -0,837 | -0,827 | | | |
| контрольные значения ** | | x | -0,168 | -0,149 | -0,147 | -0,147 | -0,148 | -0,147 | -0,147 | -0,145 | 93,5 | | |
| в том числе в трудоспособном возрасте (-) | 14а | x | -0,149 | -0,149 | -0,147 | -0,147 | -0,148 | -0,147 | -0,147 | -0,145 | | | |
| контрольные значения ** | | x | -0,386 | -0,392 | -0,428 | -0,380 | -0,389 | -0,393 | -0,396 | -0,393 | | | |
| Естественный прирост (+), убыль (-) | 15 | 2,103 | 2,180 | 2,170 | 2,173 | 2,175 | 2,177 | 2,180 | 2,185 | 2,192 | 100,6 | | |
| Прибывшие на территорию *** | 16 | -1,802 | -1,710 | -1,699 | -1,720 | -1,735 | -1,747 | -1,752 | -1,759 | -1,767 | 103,3 | | |
| Выбывшие за пределы территории (-) | 17 | | | | | | | | | | | | |

| Показатели (тыс. человек) | 2016 год | 2017 г | 2018 год | 2019 год | 2020 год | 2021 год | прогноз | | 2024 год | Причины снижения (менее 100%) или значительного роста (более 120%) показателей |
|--|----------|--------|----------|----------|----------|----------|---------|--------|----------|--|
| | | | | | | | отчет | оценка | | |
| Общий миграционный прирост (+), снижение (-) - всего | 18 | 0,301 | 0,470 | 0,471 | 0,453 | 0,430 | 0,428 | 0,426 | 0,425 | |
| миграционный прирост (+), снижение (-) населения в трудоспособном возрасте | 18а | 0,114 | 0,184 | 0,173 | 0,170 | 0,159 | 0,156 | 0,150 | 0,140 | |
| Общий прирост (+), убыль (-) | 19 | -0,085 | 0,078 | 0,016 | 0,025 | 0,041 | 0,035 | 0,030 | 0,032 | |
| Проверка соответствия показателей прогноза контрольным значениям ** | | | | | | | | | | |
| вступили в трудоспособный возраст | 10б | | 0,000 | 0,000 | 0,000 | 0,000 | 0,000 | 0,000 | 0,000 | |
| выбыли за пределы трудосп. возраста (-) | 10в | | 0,000 | 0,000 | 0,000 | 0,000 | 0,000 | 0,000 | 0,000 | |
| родившиеся | 13 | | 0,000 | 0,000 | 0,000 | 0,000 | 0,000 | 0,000 | 0,000 | |
| умершие (-) | 14 | | 0,000 | 0,000 | 0,000 | 0,000 | 0,000 | 0,000 | 0,000 | |
| умершие в трудоспособном возрасте (-) | 14а | | 0,000 | 0,000 | 0,000 | 0,000 | 0,000 | 0,000 | 0,000 | |

ячки для ввода значений и текста

* Численность населения в трудоспособном возрасте (мужчины 16-59 лет, женщины 16-54 лет) - показатель будет использован территориальными центрами занятости населения для расчета численности трудовых ресурсов и численности трудоспособного населения в трудоспособном возрасте при разработке балансов трудовых ресурсов

** Контрольные значения заполняет ячейки и осуществляет проверку соответствия контрольным значений показателям прогноза министерство экономики Краснодарского края

*** Учитываются прибывшие на данную территорию из-за ее пределов на постоянное место жительства и на временное жительство - зарегистрированные по месту пребывания на срок 9 месяцев и более (в данных расчетах не участвует маятниковая миграция - регулярные ежедневные или еженедельные поездки населения из одного населенного пункта в другой на работу или учебу и обратно, этот показатель используется для определения численности трудовых ресурсов при разработке балансов трудовых ресурсов)

Допускается досрочное представление в министерство экономики Краснодарского края данного раздела прогноза для согласования

Прогноз согласован с заместителем главы по экономике

Путинцев Евгений Валерьевич 8(86143)3-07-35

ФИО, телефон

Толчий Татьяна Вадимовна, 8(86143)3-12-61

ФИО, телефон

исполнитель

Для справок: Министерство экономики Краснодарского края - Карамова Ирина Петровна, 8(861) 268-69-75

karanova_ip@economy.krasnodar.g

Пояснительная записка
к прогнозу баланса трудовых ресурсов муниципального образования
Приморско-Ахтарский район на 2018 год и на перспективу до 2021 года

БАЛАНС ТРУДОВЫХ РЕСУРСОВ

Среднегодовая численность жителей района по данным отдела экономического развития и курортной сферы управления экономики и инвестиций муниципального образования Приморско-Ахтарский район в 2017 году составила 59,46 тыс. человек, которая к уровню 2016 года уменьшилась на 0,007%. В 2018 году ожидается незначительное увеличение численности жителей на 0,08% к уровню 2017 года. С 2019 года прогнозируется незначительное увеличение численности постоянного населения на 0,04% к уровню 2018 года, в 2020 и 2021 годах – увеличение на 0,11% и 0,19% к уровню 2018 года соответственно.

Демографическую ситуацию в районе считать благополучной нельзя по причине превышения коэффициента смертности над коэффициентом рождаемости на протяжении последних лет: по состоянию на 1 января 2017 года число родившихся составило 445 человек, число умерших – 934 человека, естественная убыль – 489 человек, по состоянию на 1 января 2018 года число родившихся составило 377 человек, число умерших – 851 человек, естественная убыль – 474 человека, по состоянию на 1 сентября 2018 года число родившихся составило 241 человек, число умерших – 587 человек, естественная убыль – 346 человек.

Низкая рождаемость объясняется тем, что происходит отток молодёжи, а также многие беременные женщины уезжают в роддома других муниципальных районов. В прогнозной оценке до 2021 года пока не предполагается снижение коэффициента смертности.

С целью улучшения демографической ситуации согласно Плану мероприятий по изменению в отраслях социальной сферы в 2018-2021 годы запланировано строительство:

- Детского сада на 165 мест по ул. Коммунаров;
- СОШ №1 по ул. Космонавтов, 111;
- СДК (сельский дом культуры) в ст. Приазовская;
- СДК (сельский дом культуры) в ст. Бородинская;
- Офиса врача общей практики (ВОП) в г. Приморско-Ахтарск;
- Офиса врача общей практики (ВОП) в ст. Степной;
- Офиса врача общей практики (ВОП) в хут. Новопокровского;
- Спортивной площадки МБОУ СОШ №18;
- Спортивной площадки МБОУ СОШ №14;
- Спортивного зала шаговой доступности ст. Ольгинской;

МБОУ ДОД ДЮСШ (Детско-юношеская спортивная школа) в Приморско-Ахтарск.

В 2018 году численность трудовых ресурсов оценивается на уровне 31,74 тыс. человек или на 0,6% ниже уровня 2017 года. С 2019 года прогнозируется уменьшение численности трудовых ресурсов на 1,3% к уровню 2018 года, в 2020 и 2021 годах – на 1,7% и 2,7% к уровню 2018 года соответственно.

В 2018 году численность трудоспособного населения в трудоспособном возрасте сократилась на 0,85% к уровню 2017 года. В прогнозируемом периоде 2019-2021 гг. в связи с восстановлением производственной деятельности некоторых предприятий планируется, что отток населения в трудоспособном возрасте замедлится. Кроме того, в связи с климатическими условиями и местонахождением города Приморско-Ахтарска, на территорию района ежегодно прибывают на постоянное местожительство жители северных районов и Дальнего Востока Российской Федерации.

С 2019 года и на 2020 - 2021 годы прогнозируется уменьшение количества трудоспособного населения в трудоспособном возрасте до 28,4 тыс. человек к уровню 2018 года. Так, с 2020 года прогнозируется уменьшение численности трудоспособного населения в трудоспособном возрасте на 2,2% и в 2021 году на 3,3% к уровню 2018 года соответственно.

Численность неработающих инвалидов трудоспособного возраста в 2017 году составила 1161 человек, что на 5 человек больше по сравнению с 2016 годом. Увеличение данного показателя прогнозируется до 2021 года.

Численность неработающих лиц трудоспособного возраста, получающих пенсию на льготных условиях в 2017 году составила 424 человека, в 2018 году данный показатель прогнозируется на 12 человек меньше, чем в 2017 году – 412 человек. Прогнозируется, что к 2021 году численность неработающих лиц трудоспособного возраста, получающих пенсию на льготных условиях, снизится до 389 человек.

С 2017 года наблюдается увеличение численности иностранных трудовых мигрантов по сравнению с 2016 годом (с 78 человек в 2016 году до 116 человек в 2017 году, прогнозируется уменьшение данной категории лиц в 2018 году до 105 человек, к 2021 году – до 89 человек).

Численность работающих пенсионеров старше трудоспособного возраста в 2017 году составила 2214 человек, что на 78 человек больше, чем в 2016 году. В последующие периоды планируется незначительное увеличение численности работающих пенсионеров старше трудоспособного возраста с 2277 человек в 2018 году до 2407 человек в 2021 году за счёт продолжения трудовой деятельности данной категории граждан.

В связи с удалённостью территории муниципального образования Приморско-Ахтарский район от других экономических территорий края искать работу за пределами района населению не целесообразно. От города Приморско-Ахтарска до ближайшего городского поселения (г. Тимашевск) более 80 километров, стоимость проезда – свыше 150 рублей. Уровень маятниковой трудовой миграции незначителен (сальдо маятниковой трудовой миграции - 0). В последующий прогнозируемый период 2019-2021 годов маятниковая миграция рабочих и служащих прогнозируется на уровне 2017 года.

Численность населения, занятого в экономике района в 2017 году увеличилась по сравнению с 2016 годом на 1101 человека и составила 22311 человек или 38% к общей численности жителей. В 2018 году ожидается незначительное увеличение количества занятых в экономике на 0,09% к уровню 2017 года. В 2019-2021 годах существенных изменений в численности занятых в экономике не планируется.

Основная масса жителей района занята в таких отраслях экономики как сельское хозяйство, обрабатывающие производства, оптовая и розничная торговля. В 2017 году в сельском хозяйстве было занято 32% от общей численности занятых в экономике, в обрабатывающих производствах – 8,9%, в торговле оптовой и розничной; ремонту автотранспортных средств и мотоциклов – 16,3%.

По данным Краснодарстата среднегодовая численность работающих по полному кругу организаций в 2017 году составила 8376 человек, что на 101 работника или на 1,2% меньше, чем в 2016 году. В 2018 году и в последующие периоды с 2019 по 2021 годы прогнозируется незначительное увеличение численности занятых в экономике.

По данным налоговой службы среднегодовая численность индивидуальных предпринимателей, а так же лиц, работающих у индивидуальных предпринимателей по найму составила в 2016 году 3120 человек и увеличилась до 4239 человек в 2017 году (на 35,9%).

Численность граждан, занятых в ЛПХ с производством продукции (для которых данный вид деятельности является основным) в 2017 году составила 7762 человека. В 2018 году и последующие периоды с 2019 по 2021 годы прогнозируется небольшое увеличение численности данной категории граждан – до 21 человека в 2021 году в сравнении с 2017 годом.

Численность населения, не занятого в экономике муниципального образования Приморско-Ахтарский район, в 2017 году снизилась, по сравнению с 2016 годом, на 14,7% и составила 9628 человек. В 2018 году ожидается снижение на 2,4% по сравнению с 2017 годом. В 2019 – 2021 годах прогнозируется уменьшение численности населения, не занятого в экономике, по сравнению с 2017 годом на 7,0%, 9% и 12,9% соответственно. Данный показатель понижения обусловлен работой, проводимой ГКУ КК ЦЗН Приморско-Ахтарского района совместно администрацией муниципального образования Приморско-Ахтарский район по снижению неформальной занятости населения. Так, за 8 месяцев 2018 года в результате совместных мероприятий заключены трудовые договоры с 441 работником.

В 2017 году подали сведения о предстоящем высвобождении 92 работников в 22 организациях – ГБОУ Бриньковский казачий кадетский корпус (2); МБУЗ «Приморско-Ахтарская ЦРБ им. Кравченко Н.Г.» (38); Тимашевский филиал ПАО «НК «Роснефть» - Кубаньнефтепродукт» (7); МБУЗ районная стоматологическая поликлиника (1); ПАО «РОСТЕЛЕКОМ» Краснодарский филиал МЦТЭТ г. Тимашевск (7); ООО «Кубань-Ахтари» (8); администрация МО Приморско-Ахтарский район (2); ОП Филиал Краснодарский АКИБ образование АО (1); ГУ УПФ РФ в Приморско-Ахтарском районе (3); ООО «Монетка-1» (2); Тимашевское отделение КО №

8619 ПАО Сбербанк (7); Филиал ОАО «Российская ж/д» (3); СУ Кубаньоргэнергогаз ОАО Оргэнергогаз (1); ООО «Селект» (1); ООО СФ «Зодчий» (1); Росэнергоатом (1); АО «Оборонэнерго» (1); ФГБУ «Россреестр» (2); АФ «Кубаньпассажиравтосервис» (1); Краснодарский филиал ФГУА Московское протезно-ортопедическое предприятие (1), МБДОУ ДС №6 «Гнездышко» (2), ИП Джофаров Т.Г. (1).

В связи с этим в поиске подходящей работы в 2017 году обратилось 1808 граждан, в том числе 64 гражданина, уволенных по сокращению численности (штата) работников (2016 г. – 1827 чел.). В течение года было признано безработными 606 граждан (2016 г. – 746 чел.), на конец 2017 года на учете в центре занятости состояло 259 граждан.

Руководитель

А.А.Климачев

А.А.Герасименко
31979

**ФОРМИРОВАНИЕ И РАСПРЕДЕЛЕНИЕ ТРУДОВЫХ РЕСУРСОВ МУНИЦИПАЛЬНОГО ОБРАЗОВАНИЯ
ПРИМОРСКО-АХТАРСКИЙ РАЙОН
(в среднегодовом исчислении)**

| № п/п | Показатель | Код строк | человек | | | | | | 2021г. в % к 2017г. |
|----------|---|--------------|---------|---------|---------|---------|---------|---------|---------------------------|
| | | | 2016 г. | 2017 г. | 2018 г. | 2019 г. | 2020 г. | 2021 г. | |
| | ЧИСЛЕННОСТЬ ПОСТОЯННОГО НАСЕЛЕНИЯ, в том числе: | 10 | 59468 | 59464 | 59511 | 59532 | 59574 | 59625 | ↑ 100,3 |
| | - городское | 11 | 31956 | 31987 | 32078 | 32113 | 32129 | 32151 | ↑ 100,5 |
| | - сельское | 12 | 27512 | 27477 | 27433 | 27419 | 27445 | 27474 | ↓ 100,0 |
| I. | ЧИСЛЕННОСТЬ ТРУДОВЫХ РЕСУРСОВ | 100 | 32260 | 31939 | 31738 | 31342 | 31198 | 30913 | ↓ 96,8 |
| | Население в трудоспособном возрасте (мужчины в возрасте от 16 до 60 лет и женщины - от 16 до 55 лет) | 110 | 31564 | 31192 | 30874 | 30574 | 30201 | 29873 | ↓ 95,8 |
| | - трудоспособное население в трудоспособном возрасте | 111 | 30040 | 29607 | 29354 | 29078 | 28724 | 28415 | ↓ 96,0 |
| | - неработающие инвалиды трудоспособного возраста | 112 | 1156 | 1161 | 1108 | 1093 | 1082 | 1069 | ↓ 92,1 |
| | - неработающие лица трудоспособного возраста, получающие пенсию на льготных условиях | 113 | 368 | 424 | 412 | 403 | 395 | 389 | ↓ 91,7 |
| | Иностранные трудовые мигранты | 120 | 78 | 116 | 105 | 98 | 94 | 89 | ↓ 76,7 |
| | Сальдо маятниковой трудовой миграции | 130 | 0 | 0 | 0 | 0 | 0 | 0 | |
| | Сальдо маятниковой миграции по численности учащихся | 140 | 0 | 0 | 0 | 0 | 0 | 0 | |
| I. | Работающие граждане, находящиеся за пределами трудоспособного возраста, в том числе: | 150 | 2142 | 2216 | 2279 | 2166 | 2380 | 2409 | ↑ 108,7 |
| | - подростки моложе трудоспособного возраста | 151 | 6 | 2 | 2 | 2 | 2 | 2 | → 100,0 |
| | - пенсионеры старше трудоспособного возраста | 152 | 2136 | 2214 | 2277 | 2164 | 2378 | 2407 | ↑ 108,7 |
| II. | РАСПРЕДЕЛЕНИЕ ТРУДОВЫХ РЕСУРСОВ | 200 | 32260 | 31939 | 31738 | 31342 | 31198 | 30913 | ↓ 96,8 |
| | Численность занятых в экономике (без военнослужащих) | 210 | 21210 | 22311 | 22331 | 22348 | 22362 | 22382 | ↑ 100,3 |
| | <i>Численность занятых по полному кругу организаций по данным Краснодарстата</i> | 210а | 8477 | 8376 | 8387 | 8396 | 8405 | 8416 | ↑ 100,5 |
| | <i>Численность индивидуальных предпринимателей, а также лиц работающих у индивидуальных предпринимателей по найму</i> | 210б | 3120 | 4239 | 4245 | 4251 | 4256 | 4262 | ↑ 100,5 |
| | <i>Численность занятых в ЛПХ с производством продукции (для которых данный вид деятельности является основным)</i> | 210в | 7047 | 7762 | 7769 | 7775 | 7778 | 7783 | ↑ 100,3 |
| | <i>Прочие категории населения занятого индивидуальным трудом</i> | 210г | 2566 | 1934 | 1930 | 1926 | 1923 | 1921 | ↓ 99,3 |
| | Численность населения, не занятого в экономике, в том числе: | 220 | 11050 | 9628 | 9407 | 8994 | 8836 | 8531 | ↓ 88,6 |
| | - учащиеся в трудоспособном возрасте, обучающиеся с отрывом от работы | 221 | 829 | 883 | 952 | 917 | 948 | 966 | ↑ 109,4 |
| | <i>в том числе:</i> | | | | | | | | |
| | <i>школьники 10х и 11х классов</i> | 221а | 364 | 381 | 444 | 404 | 406 | 408 | ↑ 107,1 |
| | <i>СПО</i> | 221б | 465 | 502 | 508 | 513 | 542 | 558 | ↑ 111,2 |
| | <i>ВО</i> | 221в | 0 | 0 | 0 | 0 | 0 | 0 | |
| | <i>аспиранты, докторанты</i> | 221г | 0 | 0 | 0 | 0 | 0 | 0 | |
| | <i>совмещающие обучение и трудовую деятельность</i> | 221д | 0 | 0 | 0 | 0 | 0 | 0 | |
| | - численность безработных, зарегистрированных в органах службы занятости | 222 | 366 | 299 | 280 | 293 | 297 | 298 | ↓ 99,7 |
| | - численность прочих категорий населения в трудоспособном возрасте, не занятых в экономике | 223 | 9855 | 8446 | 8175 | 7784 | 7591 | 7267 | ↓ 86,0 |

- ячейки заполняются автоматически

Численность занятых в экономике (без военнослужащих)

| 2016 год отчет | 2017 год отчет | 2017 год в % к 2016 году | 2018 год оценка | 2018 год в % к 2017 году |
|--|----------------|--------------------------|-----------------|--------------------------|
| 21210 | 22311 | 105,19% | 22331 | 100,09% |
| Причины снижения/роста показателей к уровню предшествующего года | | | | |
| 2017 год | | | 2018 год | |
| | | | | |

Численность безработных, зарегистрированных в органах службы занятости

| 2016 год отчет | 2017 год отчет | 2017 год в % к 2016 году | 2018 год оценка | 2018 год в % к 2017 году |
|--|----------------|--------------------------|-----------------|--------------------------|
| 366 | 299 | 81,69% | 280 | 93,65% |
| Причины роста/снижения показателей к уровню предшествующего года | | | | |
| 2017 год | | | 2018 год | |
| | | | | |

РАСПРЕДЕЛЕНИЕ ЗАНЯТЫХ В ЭКОНОМИКЕ ПО ФОРМАМ СОБСТВЕННОСТИ И ВИДАМ ЭКОНОМИЧЕСКОЙ ДЕЯТЕЛЬНОСТИ МУНИЦИПАЛЬНОГО ОБРАЗОВАНИЯ ПРИМОРСКО-АХТАРСКИЙ РАЙОН (в среднегодовом исчислении)

| № п/п | Показатель | Код строки | человек | | | | | | 2021г. в % к 2017г. |
|-------------|--|------------|---------|---------|---------|---------|---------|---------|---------------------|
| | | | 2016 г. | 2017 г. | 2018 г. | 2019 г. | 2020 г. | 2021 г. | |
| III. | РАСПРЕДЕЛЕНИЕ ЗАНЯТЫХ В ЭКОНОМИКЕ ПО ФОРМАМ СОБСТВЕННОСТИ: | 300 | 21210 | 22311 | 22331 | 22348 | 22362 | 22382 | ↑ 100,3 |
| | государственная и муниципальная | 310 | 4751 | 4762 | 4762 | 4762 | 4762 | 4762 | → 100,0 |
| | смешанная российская | 320 | 560 | 550 | 545 | 540 | 535 | 530 | ↓ 96,4 |
| | иностранная, совместная российская и иностранная | 330 | 0 | 0 | 0 | 0 | 0 | 0 | |
| | частная, в том числе занятых: | 340 | 15693 | 16794 | 16817 | 16842 | 16857 | 16884 | ↑ 100,5 |
| | - индивидуальным трудом и по найму у отдельных граждан, включая занятых в домашнем хозяйстве производством товаров и услуг для реализации (включая личное подсобное хозяйство) | 341 | 12733 | 13935 | 13944 | 13952 | 13957 | 13966 | ↑ 100,2 |
| | - на частных предприятиях | 342 | 2960 | 2859 | 2873 | 2890 | 2900 | 2918 | ↑ 102,1 |
| | собственность общественных и религиозных организаций (объединений) | 350 | 206 | 205 | 207 | 204 | 208 | 206 | ↑ 100,5 |
| IV. | РАСПРЕДЕЛЕНИЕ ЗАНЯТЫХ В ЭКОНОМИКЕ ПО РАЗДЕЛАМ ОКВЭД2: | 400 | 21210 | 22311 | 22331 | 22348 | 22362 | 22382 | ↑ 100,3 |
| | - сельское, лесное хозяйство, охота, рыболовство и рыбоводство | 401 | X | 7205 | 7444 | 7464 | 7423 | 7439 | ↑ 103,2 |
| | в том числе по полному кругу организаций | 401a | X | 1072 | X | X | X | X | |
| | - добыча полезных ископаемых | 402 | X | 16 | 0 | 0 | 0 | 0 | |
| | в том числе по полному кругу организаций | 402a | X | 16 | X | X | X | X | |
| | - обрабатывающая промышленность | 403 | X | 1995 | 2005 | 2010 | 2016 | 2023 | ↑ 101,4 |
| | в том числе по полному кругу организаций | 403a | X | 774 | X | X | X | X | |
| | - обеспечение электрической энергией, газом и паром; кондиционирование воздуха | 404 | X | 389 | 390 | 392 | 393 | 391 | ↑ 100,5 |
| | в том числе по полному кругу организаций | 404a | X | 199 | X | X | X | X | |
| | - водоснабжение; водоотведение, организация сбора и утилизации отходов, деятельность по ликвидации загрязнений | 405 | X | 406 | 408 | 410 | 408 | 407 | ↑ 100,2 |
| | в том числе по полному кругу организаций | 405a | X | 331 | X | X | X | X | |
| | - строительство | 406 | X | 655 | 657 | 652 | 650 | 652 | ↓ 99,5 |
| | в том числе по полному кругу организаций | 406a | X | 549 | X | X | X | X | |
| | - торговля оптовая и розничная; ремонт автотранспортных средств и мотоциклов | 407 | X | 3630 | 3405 | 3375 | 3404 | 3397 | ↓ 93,6 |
| | в том числе по полному кругу организаций | 407a | X | 504 | X | X | X | X | |
| | - транспортировка и хранение | 408 | X | 396 | 394 | 395 | 401 | 399 | ↑ 100,8 |
| | в том числе по полному кругу организаций | 408a | X | 145 | X | X | X | X | |
| | - деятельность гостиниц и предприятий общественного питания | 409 | X | 362 | 364 | 366 | 368 | 371 | ↑ 102,5 |
| | в том числе по полному кругу организаций | 409a | X | 142 | X | X | X | X | |
| | - деятельность в области информации и связи | 410 | X | 165 | 166 | 167 | 166 | 167 | ↑ 101,2 |
| | в том числе по полному кругу организаций | 410a | X | 6 | X | X | X | X | |
| | - деятельность финансовая и страховая | 411 | X | 140 | 144 | 143 | 142 | 141 | ↑ 100,7 |
| | в том числе по полному кругу организаций | 411a | X | 64 | X | X | X | X | |
| | - деятельность по операциям с недвижимым имуществом | 412 | X | 293 | 294 | 296 | 301 | 299 | ↑ 102,0 |
| | в том числе по полному кругу организаций | 412a | X | 35 | X | X | X | X | |
| | - деятельность профессиональная, научная и техническая | 413 | X | 241 | 240 | 242 | 240 | 241 | → 100,0 |
| | в том числе по полному кругу организаций | 413a | X | 241 | X | X | X | X | |
| | - деятельность административная и сопутствующие дополнительные услуги | 414 | X | 287 | 286 | 285 | 284 | 285 | ↓ 99,3 |
| | в том числе по полному кругу организаций | 414a | X | 18 | X | X | X | X | |

**РАСПРЕДЕЛЕНИЕ ЗАНЯТЫХ В ЭКОНОМИКЕ ПО ФОРМАМ СОБСТВЕННОСТИ И ВИДАМ
ЭКОНОМИЧЕСКОЙ
ДЕЯТЕЛЬНОСТИ МУНИЦИПАЛЬНОГО ОБРАЗОВАНИЯ ПРИМОРСКО-АХТАРСКИЙ РАЙОН
(в среднегодовом исчислении)**

| № п/п | Показатель | Код строки | человек | | | | | | 2021г. в % к 2017г. |
|----------|---|---------------|---------|---------|---------|---------|---------|---------|------------------------|
| | | | 2016 г. | 2017 г. | 2018 г. | 2019 г. | 2020 г. | 2021 г. | |
| | - государственное управление и обеспечение военной безопасности; социальное обеспечение | 415 | X | 1664 | 1667 | 1669 | 1672 | 1668 | ↑ 100,2 |
| | в том числе по полному кругу организаций | 415а | X | 1174 | X | X | X | X | |
| | - образование | 416 | X | 1621 | 1623 | 1625 | 1629 | 1631 | ↑ 100,6 |
| | в том числе по полному кругу организаций | 416а | X | 1259 | X | X | X | X | |
| | - деятельность в области здравоохранения и социальных услуг | 417 | X | 1680 | 1682 | 1684 | 1687 | 1689 | ↑ 100,5 |
| | в том числе по полному кругу организаций | 417а | X | 1484 | X | X | X | X | |
| | - деятельность в области культуры, спорта, организации досуга и развлечений | 418 | X | 375 | 376 | 380 | 384 | 387 | ↑ 103,2 |
| | в том числе по полному кругу организаций | 418а | X | 318 | X | X | X | X | |
| | - предоставление прочих видов услуг | 419 | X | 759 | 754 | 761 | 762 | 763 | ↑ 100,5 |
| | в том числе по полному кругу организаций | 419а | X | 45 | X | X | X | X | |
| | - деятельность домашних хозяйств как работодателей; недифференцированная деятельность частных домашних хозяйств по производству товаров и оказанию услуг для собственного потребления | 420 | X | 32 | 32 | 32 | 32 | 32 | ↔ 100,0 |
| | в том числе по полному кругу организаций | 420а | X | 0 | X | X | X | X | |
| | - деятельность экстерриториальных организаций и органов | 421 | X | 0 | 0 | 0 | 0 | 0 | |
| | в том числе по полному кругу организаций | 421а | X | 0 | X | X | X | X | |

**СПРАВОЧНЫЕ ПОКАЗАТЕЛИ ДЛЯ РАЗРАБОТКИ ПРОГНОЗА БАЛАНСА ТРУДОВЫХ РЕСУРСОВ
МУНИЦИПАЛЬНОГО ОБРАЗОВАНИЯ ПРИМОРСКО-АХТАРСКИЙ РАЙОН
(в среднегодовом исчислении)**

| № п/п | Показатель | Код строки | | | | | | человек | |
|-----------|---|------------|---------|---------|---------|---------|---------|---------|---------------------|
| | | | 2016 г. | 2017 г. | 2018 г. | 2019 г. | 2020 г. | 2021 г. | 2021г. в % к 2017г. |
| V. | СПРАВОЧНО: | 500 | | | | | | | |
| | Уровень регистрируемой безработицы в процентах от численности трудоспособного населения в трудоспособном возрасте | 501 | 1,2 | 1,0 | 1,0 | 1,0 | 1,0 | 1,0 | → 0,0 |
| | Численность безработных по методологии МОТ | 502 | | 2180 | 2179 | 2178 | 2177 | 2176 | ↓ 99,8 |
| | Численность рабочей силы | 503 | 23675 | 24491 | 24510 | 24526 | 24539 | 24558 | ↑ 100,3 |
| | Уровень безработицы по методологии МОТ в % к численности рабочей силы | 504 | 10,4 | 8,9 | 8,9 | 8,9 | 8,9 | 8,9 | → 0,0 |
| | Количество вновь введенных рабочих мест по крупным, средним и малым предприятиям за период, единиц | 505 | 45 | 22 | 22 | 22 | 22 | 22 | → 100,0 |
| | Количество ликвидированных рабочих мест по крупным, средним и малым предприятиям за период, единиц | 506 | 74 | 30 | 29 | 27 | 26 | 24 | ↓ 80,0 |

162

**ПРОГНОЗ БАЛАНСА ТРУДОВЫХ РЕСУРСОВ МУНИЦИПАЛЬНОГО ОБРАЗОВАНИЯ
ПРИМОРСКО-АХТАРСКИЙ РАЙОН
(в среднегодовом исчислении)**

тыс. человек (с двумя знаками после запятой)

| № п/п | Показатель | Код строки | 2019 г. | 2020 г. | 2021 г. | Справочно | |
|-------------|--|---------------|---------|---------|---------|-----------|---------|
| | | | | | | 2018 г. | 2017 г. |
| | ЧИСЛЕННОСТЬ ПОСТОЯННОГО НАСЕЛЕНИЯ , в том числе: | 10 | 59,53 | 59,57 | 59,63 | 59,51 | 59,46 |
| | - городское | 11 | 32,11 | 32,13 | 32,15 | 32,08 | 31,99 |
| | - сельское | 12 | 27,42 | 27,45 | 27,47 | 27,43 | 27,48 |
| I. | ЧИСЛЕННОСТЬ ТРУДОВЫХ РЕСУРСОВ | 100 | 31,34 | 31,20 | 30,91 | 31,74 | 31,94 |
| | Население в трудоспособном возрасте (мужчины в возрасте от 16 до 60 лет и женщины - от 16 до 55 лет) | 110 | 30,57 | 30,20 | 29,87 | 30,87 | 31,19 |
| | - трудоспособное население в трудоспособном возрасте | 111 | 29,08 | 28,72 | 28,42 | 29,35 | 29,61 |
| | - неработающие инвалиды трудоспособного возраста | 112 | 1,09 | 1,08 | 1,07 | 1,11 | 1,16 |
| | - неработающие лица трудоспособного возраста, получающие пенсию на льготных условиях | 113 | 0,40 | 0,40 | 0,39 | 0,41 | 0,42 |
| | Иностранцы трудовые мигранты | 120 | 0,10 | 0,09 | 0,09 | 0,11 | 0,12 |
| | Сальдо маятниковой трудовой миграции | 130 | 0,00 | 0,00 | 0,00 | 0,00 | 0,00 |
| | Сальдо маятниковой миграции по численности учащихся | 140 | 0,00 | 0,00 | 0,00 | 0,00 | 0,00 |
| | Работающие граждане, находящиеся за пределами трудоспособного возраста, в том числе: | 150 | 2,17 | 2,38 | 2,41 | 2,28 | 2,22 |
| | - подростки моложе трудоспособного возраста | 151 | 0,00 | 0,00 | 0,00 | 0,00 | 0,00 |
| | - пенсионеры старше трудоспособного возраста | 152 | 2,16 | 2,38 | 2,41 | 2,28 | 2,21 |
| II. | РАСПРЕДЕЛЕНИЕ ТРУДОВЫХ РЕСУРСОВ | 200 | 31,34 | 31,20 | 30,91 | 31,74 | 31,94 |
| | Численность занятых в экономике (без военнослужащих) | 210 | 22,35 | 22,36 | 22,38 | 22,33 | 22,31 |
| | Численность населения, не занятого в экономике, в том числе: | 220 | 8,99 | 8,84 | 8,53 | 9,41 | 9,63 |
| | - учащиеся в трудоспособном возрасте, обучающиеся с отрывом от работы | 221 | 0,92 | 0,95 | 0,97 | 0,95 | 0,88 |
| | - численность безработных, зарегистрированных в органах службы занятости | 222 | 0,29 | 0,30 | 0,30 | 0,28 | 0,30 |
| | - численность прочих категорий населения в трудоспособном возрасте, не занятых в экономике | 223 | 7,78 | 7,59 | 7,27 | 8,18 | 8,45 |
| III. | РАСПРЕДЕЛЕНИЕ ЗАНЯТЫХ В ЭКОНОМИКЕ ПО ФОРМАМ СОБСТВЕННОСТИ: | 300 | 22,35 | 22,36 | 22,38 | 22,33 | 22,31 |
| | государственная и муниципальная | 310 | 4,76 | 4,76 | 4,76 | 4,76 | 4,76 |
| | смешанная российская | 320 | 0,54 | 0,54 | 0,53 | 0,55 | 0,55 |
| | иностранная, совместная российская и иностранная | 330 | 0,00 | 0,00 | 0,00 | 0,00 | 0,00 |
| | частная, в том числе занятых: | 340 | 16,84 | 16,86 | 16,88 | 16,82 | 16,79 |
| | - индивидуальным трудом и по найму у отдельных граждан, включая занятых в домашнем хозяйстве производством товаров и услуг для реализации (включая личное подсобное хозяйство) | 341 | 13,95 | 13,96 | 13,97 | 13,94 | 13,94 |
| | - на частных предприятиях | 342 | 2,89 | 2,90 | 2,92 | 2,87 | 2,86 |
| | собственность общественных и религиозных организаций (объединений) | 350 | 0,20 | 0,21 | 0,21 | 0,21 | 0,21 |

168

**ПРОГНОЗ БАЛАНСА ТРУДОВЫХ РЕСУРСОВ МУНИЦИПАЛЬНОГО ОБРАЗОВАНИЯ
ПРИМОРСКО-АХТАРСКИЙ РАЙОН
(в среднегодовом исчислении)**

тыс. человек (с двумя знаками после запятой)

| № п/п | Показатель | Код строки | 2019 г. | 2020 г. | 2021 г. | Справочно | |
|------------|---|---------------|---------|---------|---------|-----------|---------|
| | | | | | | 2018 г. | 2017 г. |
| IV. | РАСПРЕДЕЛЕНИЕ ЗАНЯТЫХ В ЭКОНОМИКЕ ПО РАЗДЕЛАМ ОКВЭД2: | 400 | 22,35 | 22,36 | 22,38 | 22,33 | 22,31 |
| | - сельское, лесное хозяйство, охота, рыболовство и рыбоводство | 401 | 7,46 | 7,42 | 7,44 | 7,44 | 7,21 |
| | - добыча полезных ископаемых | 402 | 0,00 | 0,00 | 0,00 | 0,00 | 0,02 |
| | - обрабатывающая промышленность | 403 | 2,01 | 2,02 | 2,02 | 2,01 | 2,00 |
| | - обеспечение электрической энергией, газом и паром; кондиционирование воздуха | 404 | 0,39 | 0,39 | 0,39 | 0,39 | 0,39 |
| | - водоснабжение; водоотведение, организация сбора и утилизации отходов, деятельность по ликвидации загрязнений | 405 | 0,41 | 0,41 | 0,41 | 0,41 | 0,41 |
| | - строительство | 406 | 0,65 | 0,65 | 0,65 | 0,66 | 0,66 |
| | - торговля оптовая и розничная; ремонт автотранспортных средств и мотоциклов | 407 | 3,38 | 3,40 | 3,40 | 3,41 | 3,63 |
| | - транспортировка и хранение | 408 | 0,40 | 0,40 | 0,40 | 0,39 | 0,40 |
| | - деятельность гостиниц и предприятий общественного питания | 409 | 0,37 | 0,37 | 0,37 | 0,36 | 0,36 |
| | - деятельность в области информации и связи | 410 | 0,17 | 0,17 | 0,17 | 0,17 | 0,17 |
| | - деятельность финансовая и страховая | 411 | 0,14 | 0,14 | 0,14 | 0,14 | 0,14 |
| | - деятельность по операциям с недвижимым имуществом | 412 | 0,30 | 0,30 | 0,30 | 0,29 | 0,29 |
| | - деятельность профессиональная, научная и техническая | 413 | 0,24 | 0,24 | 0,24 | 0,24 | 0,24 |
| | - деятельность административная и сопутствующие дополнительные услуги | 414 | 0,29 | 0,28 | 0,29 | 0,29 | 0,29 |
| | - государственное управление и обеспечение военной безопасности; социальное обеспечение | 415 | 1,67 | 1,67 | 1,67 | 1,67 | 1,66 |
| | - образование | 416 | 1,63 | 1,63 | 1,63 | 1,62 | 1,62 |
| | - деятельность в области здравоохранения и социальных услуг | 417 | 1,68 | 1,69 | 1,69 | 1,68 | 1,68 |
| | - деятельность в области культуры, спорта, организации досуга и развлечений | 418 | 0,38 | 0,38 | 0,39 | 0,38 | 0,38 |
| | - предоставление прочих видов услуг | 419 | 0,76 | 0,76 | 0,76 | 0,75 | 0,76 |
| | - деятельность домашних хозяйств как работодателей; недифференцированная деятельность частных домашних хозяйств по производству товаров и оказанию услуг для собственного потребления | 420 | 0,03 | 0,03 | 0,03 | 0,03 | 0,03 |
| | - деятельность экстерриториальных организаций и органов | 421 | 0,00 | 0,00 | 0,00 | 0,00 | 0,00 |
| V. | СПРАВОЧНО: | 500 | | | | | |
| | Уровень регистрируемой безработицы в процентах от численности трудоспособного населения в трудоспособном возрасте | 501 | 1,0 | 1,0 | 1,0 | 1,0 | 1,0 |
| | Численность безработных по методологии МОТ | 502 | 2,18 | 2,18 | 2,18 | 2,18 | 2,18 |
| | Численность рабочей силы | 503 | 24,53 | 24,54 | 24,56 | 24,51 | 24,49 |
| | Уровень безработицы по методологии МОТ в % к численности рабочей силы | 504 | 8,9 | 8,9 | 8,9 | 8,9 | 8,9 |
| | Количество вновь введенных рабочих мест по крупным, средним и малым предприятиям за период, тыс. единиц | 505 | 0,02 | 0,02 | 0,02 | 0,02 | 0,02 |
| | Количество ликвидированных рабочих мест по крупным, средним и малым предприятиям за период, тыс. единиц | 506 | 0,03 | 0,03 | 0,02 | 0,03 | 0,03 |

109

ПОЯСНИТЕЛЬНАЯ ЗАПИСКА
Основных показателей, представляемых для разработки плана
развития муниципального сектора экономики Краснодарского края на
период до 2024 года

Институциональная структура муниципальных образований

Количество организаций, зарегистрированных на территории муниципального образования Приморско-Ахтарский район по состоянию на 1 января 2018 года составило 582 единицы (предприятия сельского хозяйства, строительства, промышленности, розничной и оптовой торговли), в том числе количество организаций муниципальной формы собственности составило 125 (школы, детские сады, учреждения здравоохранения, культуры и спорта, бюджетные организации, МУПы).

В 2019-2024 годы запланировано строительство:

МБОУ СОШ №1 по ул. Космонавтов, 111;

СДК (сельский дом культуры) в ст. Приазовская и в ст. Бородинская;

Офиса врача общей практики (ВОП) в г. Приморско-Ахтарск, ст. Степная, х. Садки;

Спортивная площадка МБОУ ООШ №14;

МБОУ ДОД ДЮСШ (Детско-юношеская спортивная школа) в г. Приморско-Ахтарск;

Детский сад на 165 мест в г. Приморско-Ахтарске;

Малобюджетный спортивный зал в ст. Ольгинской.

Финансовый результат.

В 2017 году прибыль прибыльных предприятий составила 5500,0 тыс. руб. и увеличилась на 17,0 % по сравнению с 2016 годом. Прибыль в 2017 году получили такие организации как МУП «Благоустройство», МУП «Санбытсервис», МУП «Торговый комплекс Приморско-Ахтарского района».

В 2017 году убытки получили предприятия МУП ЖКХ «Ахтарское» и МУП «Водоканал».

В 2018 году прогнозируется убыток по МУП ЖКХ «Ахтарское» 750,0 тыс.руб.

Производственная деятельность.

Объем отгруженных товаров собственного производства, выполненных работ и услуг собственными силами по организациям муниципальной формы собственности в 2017 году составил 220,8 млн. руб. с ростом по сравнению с 2016 годом на 63,8 %.

По оценке 2018 года объем отгруженных товаров собственного производства, выполненных работ и услуг собственными силами по организациям муниципальной формы собственности составит 259,2 млн. руб.,

по прогнозу на 2019 год – 268,4 млн. руб., на 2020 год – 279,3 млн. руб., на 2021 год – 289,4 млн. руб., на 2022 год – 302,1 млн.руб., на 2023 год – 314,3 млн.руб., на 2024 год – 326,8 млн.руб.

Инвестиционная деятельность.

Объём инвестиций в основной капитал организаций муниципальной формы собственности в 2017 году составил 48,4 млн. руб. Денежные средства в основном инвестируются в социальную сферу: здравоохранение, образование, культуру.

Потребительский рынок.

В 2017 году объем платных услуг населению организаций муниципальной формы собственности составил 231,1 млн.руб. По оценке 2018 года составит 232,2 млн. руб., по прогнозу на 2019 год – 234,6 млн. руб., на 2020 год – 236,1 млн. руб., на 2021 год – 237,9 млн. руб., на 2022 год – 239,7 млн.руб., на 2023 год – 242,1 млн.руб., на 2024 год – 244,4 млн.руб.

Рынок труда.

Среднегодовая численность работающих в организациях муниципальной формы собственности в 2017 году 3,1 тыс. чел.

Среднегодовая численность работников органов местного самоуправления остается неизменной на протяжении нескольких лет: 0,2 тыс. чел.

Заместитель главы
муниципального образования
Приморско-Ахтарский район



Е.В.Путинцев

| Показатели | Единица измерения | отчет | | | | | оценка | | | | | прогноз | | |
|---|-------------------|----------|----------|----------|----------|----------|----------|----------|----------|----------|----------|----------|----------|--|
| | | 2016 год | 2017 год | 2018 год | 2019 год | 2020 год | 2021 год | 2022 год | 2023 год | 2024 год | 2025 год | 2026 год | 2027 год | |
| Объем отгруженных товаров собственного производства, выполненных работ и услуг (промышленное производство) организаций муниципальной формы собственности ОКВЭД2 (разделы D+C+D+E) | млн. руб. | 134,783 | 220,8 | 259,2 | 268,4 | 279,3 | 289,4 | 302,1 | 314,3 | 326,8 | | | | |
| темпа роста к предыдущему году | % | 113,9 | 108,7 | 117,4 | 103,5 | 104,1 | 103,6 | 104,4 | 104,0 | 103,9 | | | | |
| IV. Инвестиционная деятельность | | | | | | | | | | | | | | |
| 1. Инвестиции в основной капитал организаций муниципальной формы собственности за счет всех источников финансирования | млн. руб. | 39,355 | 48,4 | 328,4 | 381,4 | 110,8 | 115,2 | 120,1 | 125,4 | 131,2 | | | | |
| темпа роста к предыдущему году | % | 98,9 | 123 | 678,5 | 116,1 | 29,1 | 104 | 104,2 | 104,4 | 104,7 | | | | |
| V. Потребительский рынок | | | | | | | | | | | | | | |
| 1. Оборот розничной торговли предприятий и организаций муниципальной формы собственности | млн. руб. | 0 | 14,4 | 0 | 0 | 0 | 0 | 0 | 0 | 0 | | | | |
| в сопоставимых ценах | % | | 128,4 | | | | | | | | | | | |
| 2. Объем платных услуг населению организаций муниципальной формы собственности | млн. руб. | 209,7 | 231,1 | 232,2 | 234,6 | 236,1 | 237,9 | 239,7 | 242,1 | 244,4 | | | | |
| в сопоставимых ценах | % | 102,4 | 103,3 | 100,5 | 101,0 | 100,6 | 100,8 | 100,8 | 101,0 | 100,9 | | | | |
| VI. Рынок труда | | | | | | | | | | | | | | |
| 1. Среднегодовая численность работающих в организациях муниципальной формы собственности | тыс. чел | 3,1 | 3,1 | 3,1 | 3,1 | 3,1 | 3,1 | 3,1 | 3,1 | 3,1 | | | | |

